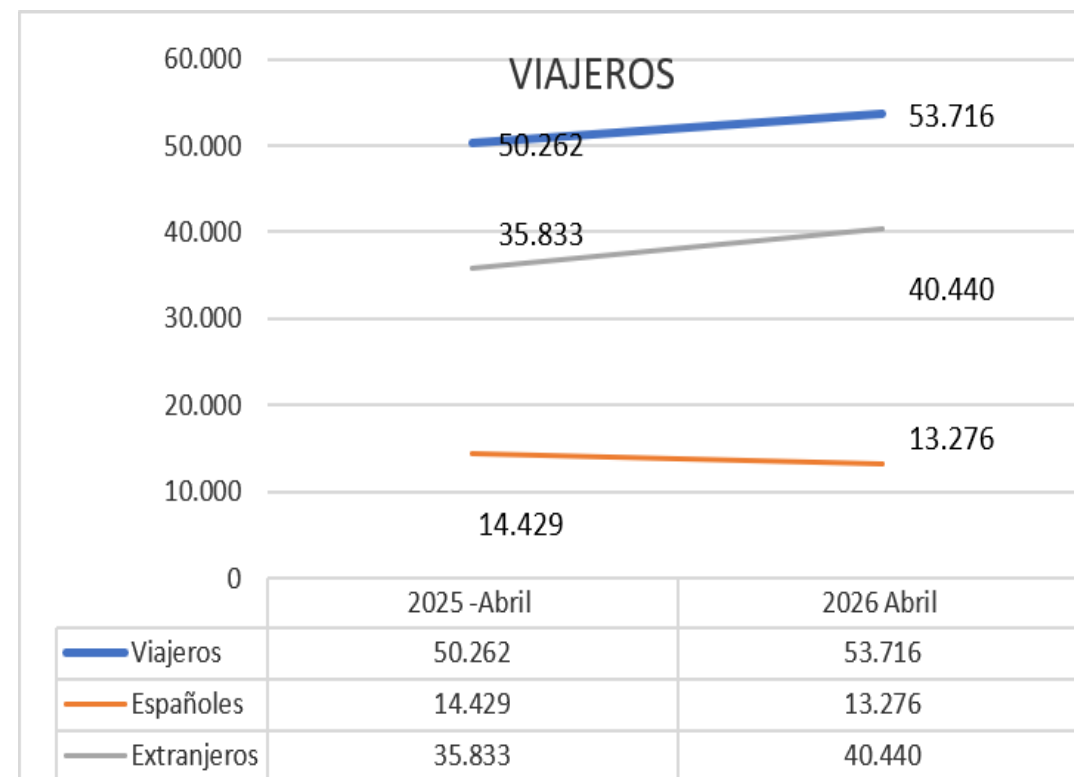


Indicadores turísticos demanda

ENCUESTA OCUPACIÓN HOTELERA ABRIL 2026

Viajeros Fuengirola

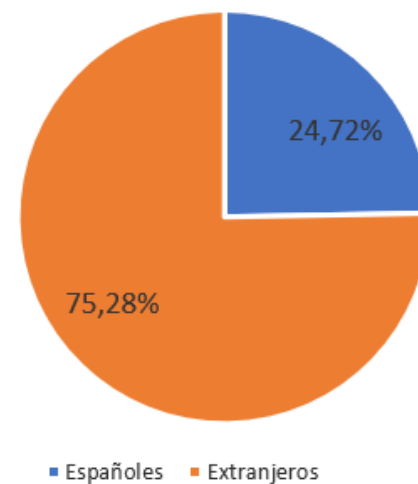
En el mes de abril de 2025 fueron **50.262** viajeros los que visitaron el municipio de Fuengirola. Los viajeros en abril del 2026 han ascendido con respecto a abril de 2025 siendo el número total de viajeros **53.716** en el presente año.



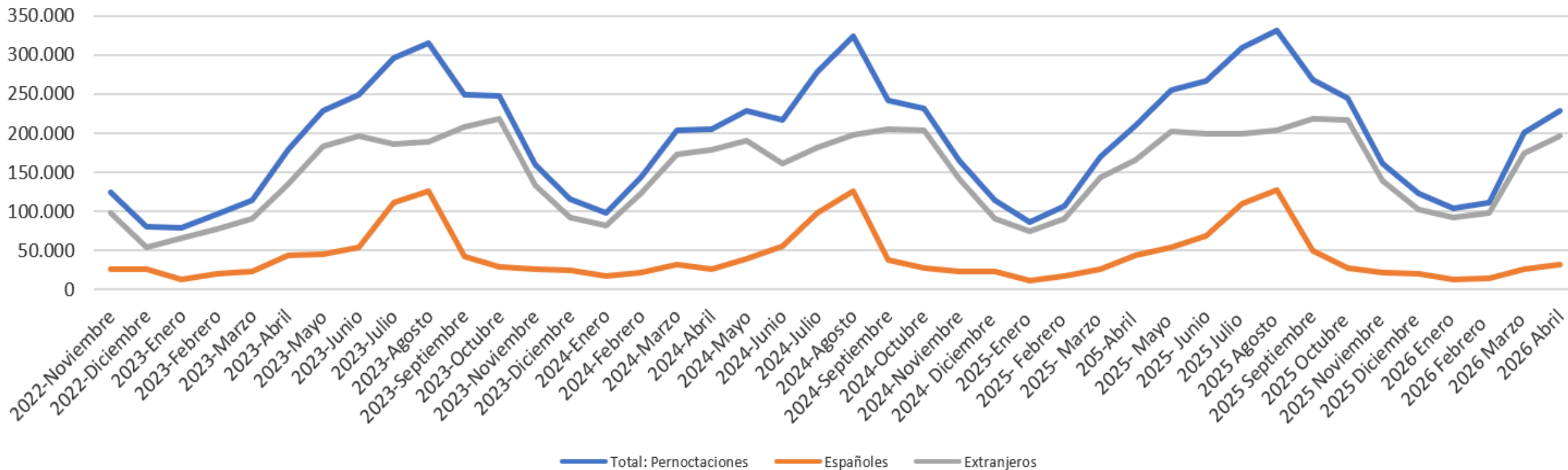
Viajeros por procedencia

Nota Web Ine : Debido al cambio metodológico de las Encuestas de Ocupación del INE a partir de Enero de 2025, no es posible en estos momentos ofrecer las desagregaciones habituales de los viajeros por país o comunidad autónoma de procedencia.

Porcentaje de viajeros abril 2026

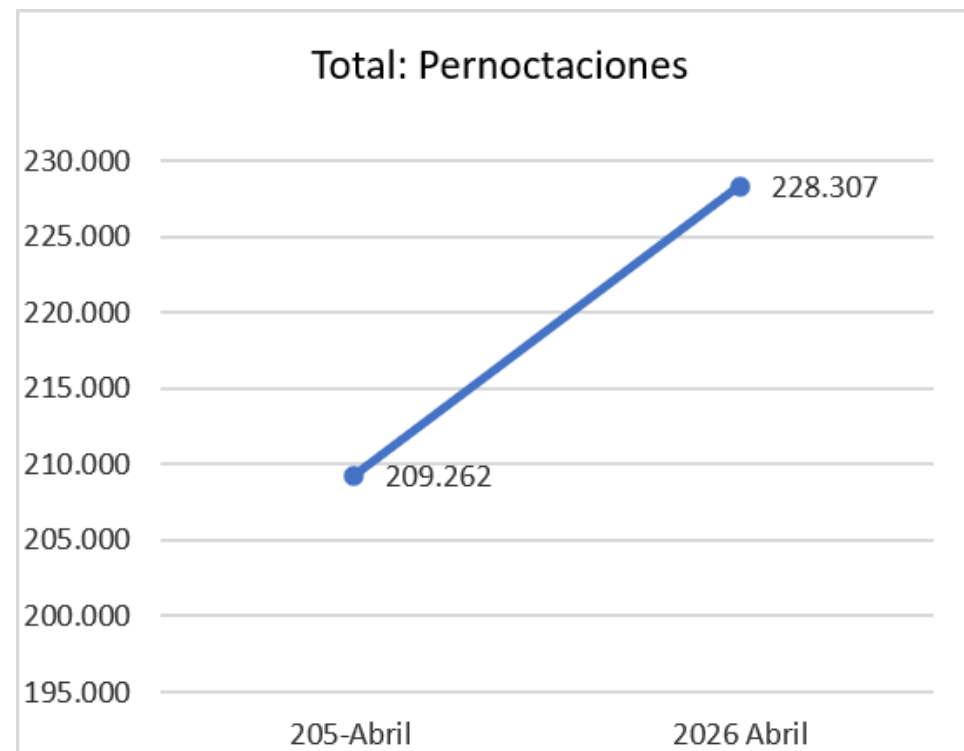


Evolución mensual de pernoctaciones



Pernoctaciones

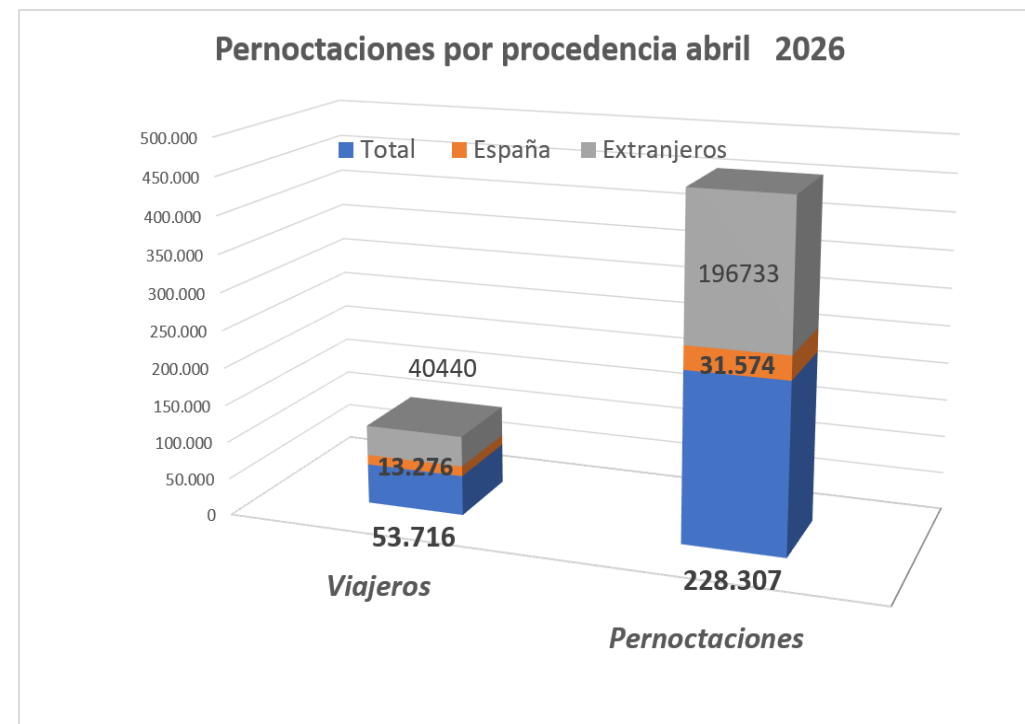
El número de pernoctaciones en abril de 2026 en Fuengirola ha sido **(228.307)**, lo que supone un ligero ascenso con respecto al año anterior abril 2025 **(209.262)**.



Pernoctaciones por procedencia

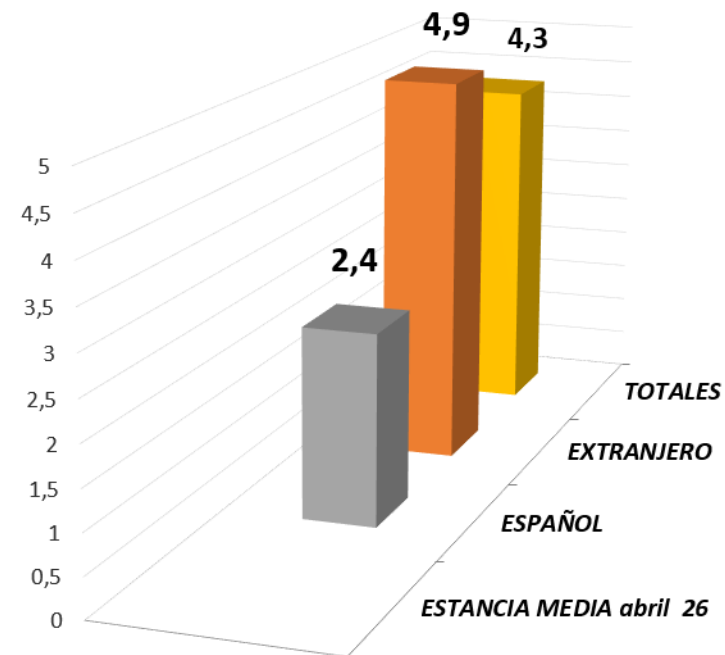
- **El número de pernoctaciones** realizadas por extranjeros en abril 2026 han sido **(196.733)**, suponiendo un gran ascenso de un **(37,45%)**.
- Las pernoctaciones de los españoles han sido durante el mes de abril 2026 **(31.547)** suponiendo una pequeña tasa de variación negativa del **(-28,02%)**.
- El **(86,17%)** de las pernoctaciones fueron realizadas por extranjeros frente a un **(13,83%)** de pernoctaciones por españoles.
- **Los viajeros** que más pernoctaciones en hoteles realizaron fueron los extranjeros **(40.440)** seguidos de los españoles con **(13.276)**.

Nota Ine: Nota: Debido al cambio metodológico de las Encuestas de Ocupación del INE a partir de Enero de 2025, no es posible en estos momentos ofrecer las desagregaciones habituales de los viajeros por país de procedencia.



Estancia media

Los turistas **extranjeros** que visitaron Fuengirola en el mes de abril de 2026 tuvieron una estancia media de (4,9días), frente a los (2,4 días) de los **españoles**



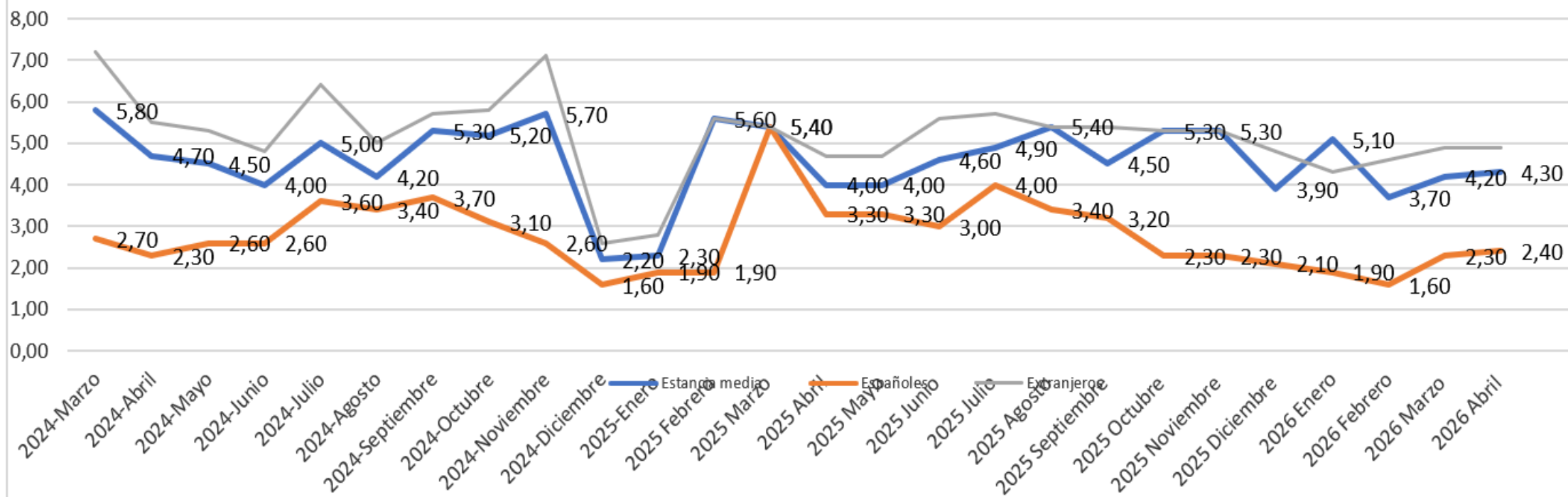
Estancia media por procedencia

- **Nota Ine: Nota:** Debido al cambio metodológico de las Encuestas de Ocupación del INE a partir de Enero de 2025, no es posible en estos momentos ofrecer las desagregaciones habituales de los viajeros por país de procedencia.

Los extranjeros son los que presentan una estancia media más alta (5,3días) frente (2,3 días) de los españoles.

Estancia media por procedencia

Evolución mensual estancia media

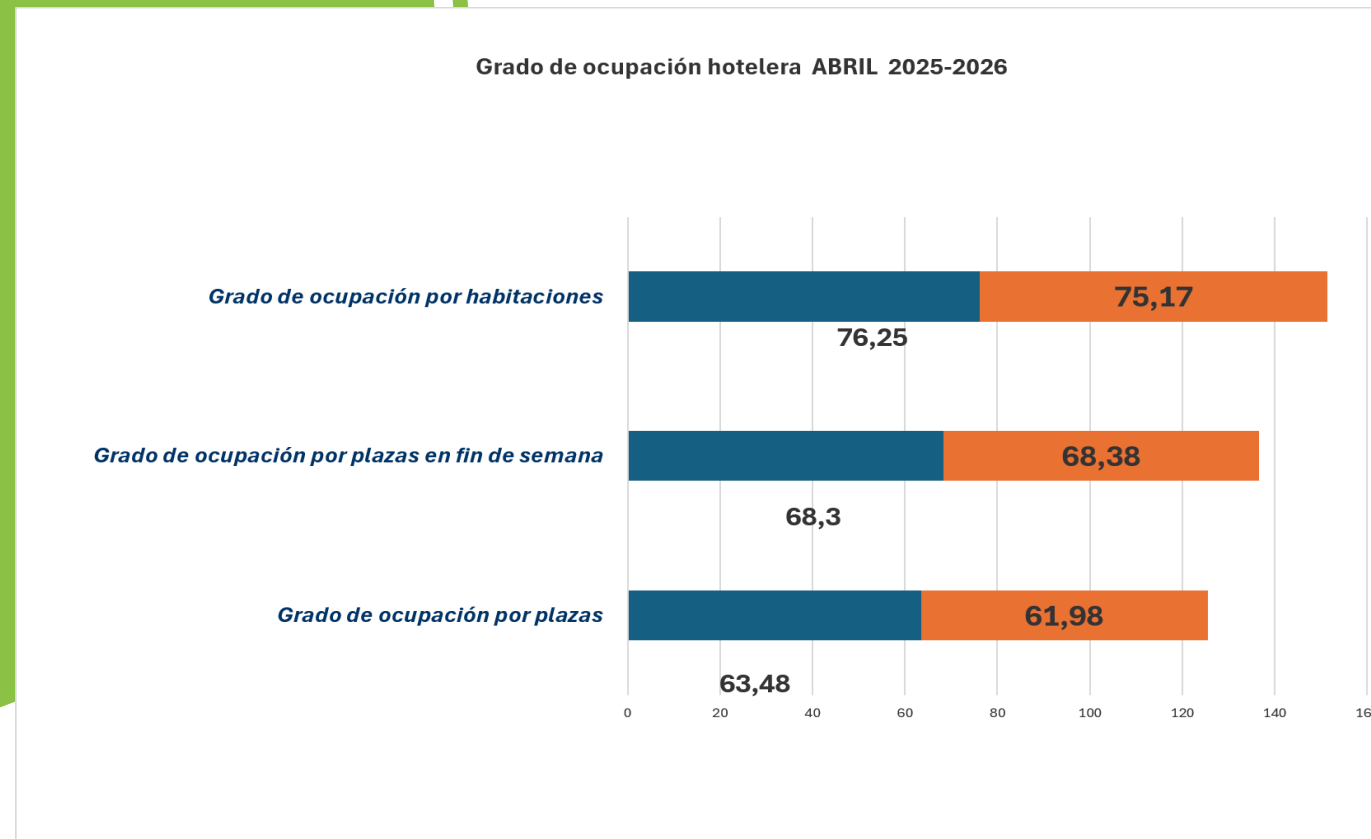


Indicadores turísticos oferta

ENCUESTA OCUPACIÓN HOTELERA ABRIL 2026

INDICADORES OFERTA ESTABLECIMIENTOS HOTELEROS

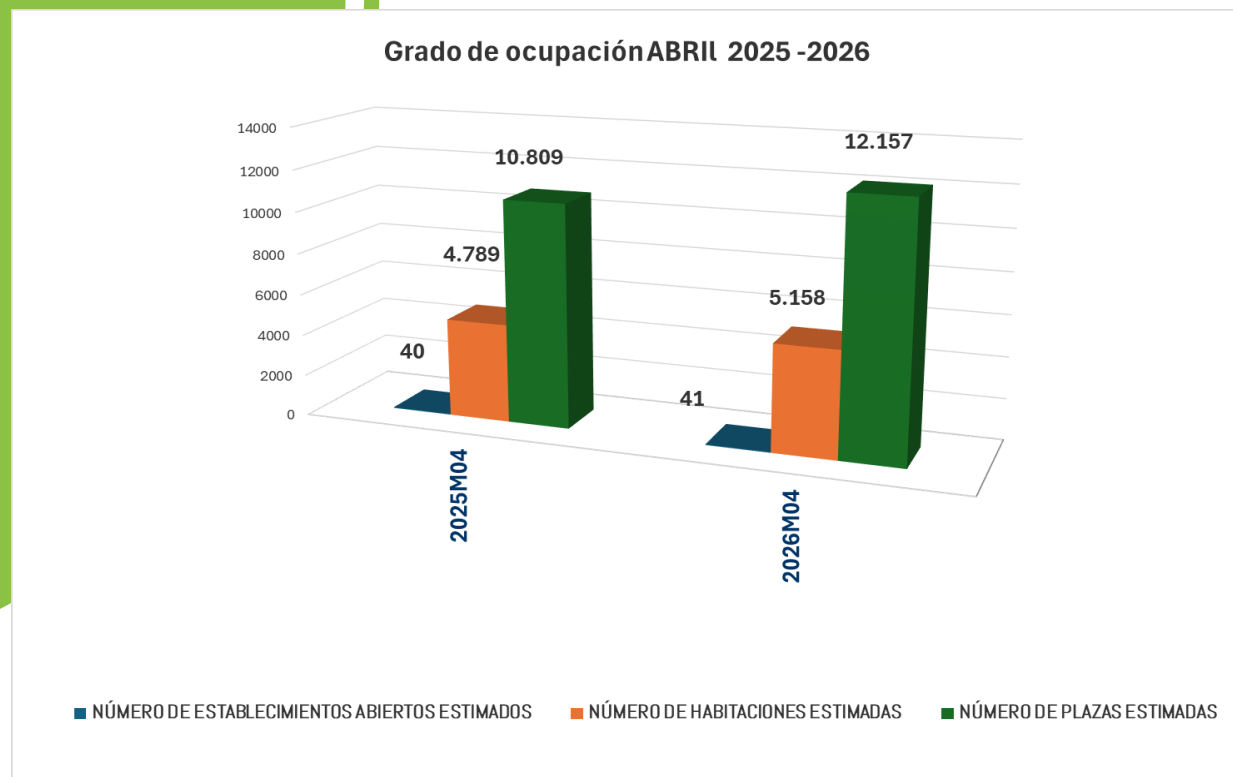
Indicador	Establecimientos abiertos estimados	Habitaciones estimadas	Plazas estimadas	Personal empleado
Total	41	5.158	12.157	1.509
Variación anual	2,50%	7,71%	12,47%	26,91%



El grado de ocupación por habitaciones alcanza el (75,17%) en **abril** 2026.

El grado de ocupación por plazas asciende a (61,98%) en **abril** 2026.

Se puede observar que las cifras correspondientes a los diferentes apartados se mantienen relativamente estables de un año a otro (2025-2026) , sin presentar variaciones significativas.



El número de establecimientos abiertos estimados en **abril** 2026 es de 41.

Se puede observar que las cifras correspondientes a los diferentes apartados se mantienen iguales en ambos años excepto, el número de plazas estimadas donde el presente año 2026 han sido 12.157 siendo algo superior al año anterior.

Encuesta ocupación. Apartamentos. Abril 2026.

- En **abril 2026** han sido **53.718 viajeros** se alojaron en apartamentos turísticos en Fuengirola, realizando un total de **196.733 pernoctaciones** y con una **estancia media de (4,3) días**.
- Las pernoctaciones predominan los extranjeros: **(86,17%)** del total de los viajeros y el **(13,83%)** por españoles del total.
- Nota Respuesta del INE: hemos visto que los datos de Fuengirola en el mes de enero/ febrero 2025 no se han podido publicar por no cumplir con los criterios de significatividad exigidos por la Encuesta de Ocupación de Apartamentos. Lo mismo ha sucedido en los datos de febrero.

Lamentamos las molestias, cualquier cosa estamos a vuestra disposición.

Atentamente Instituto Nacional de Estadística.

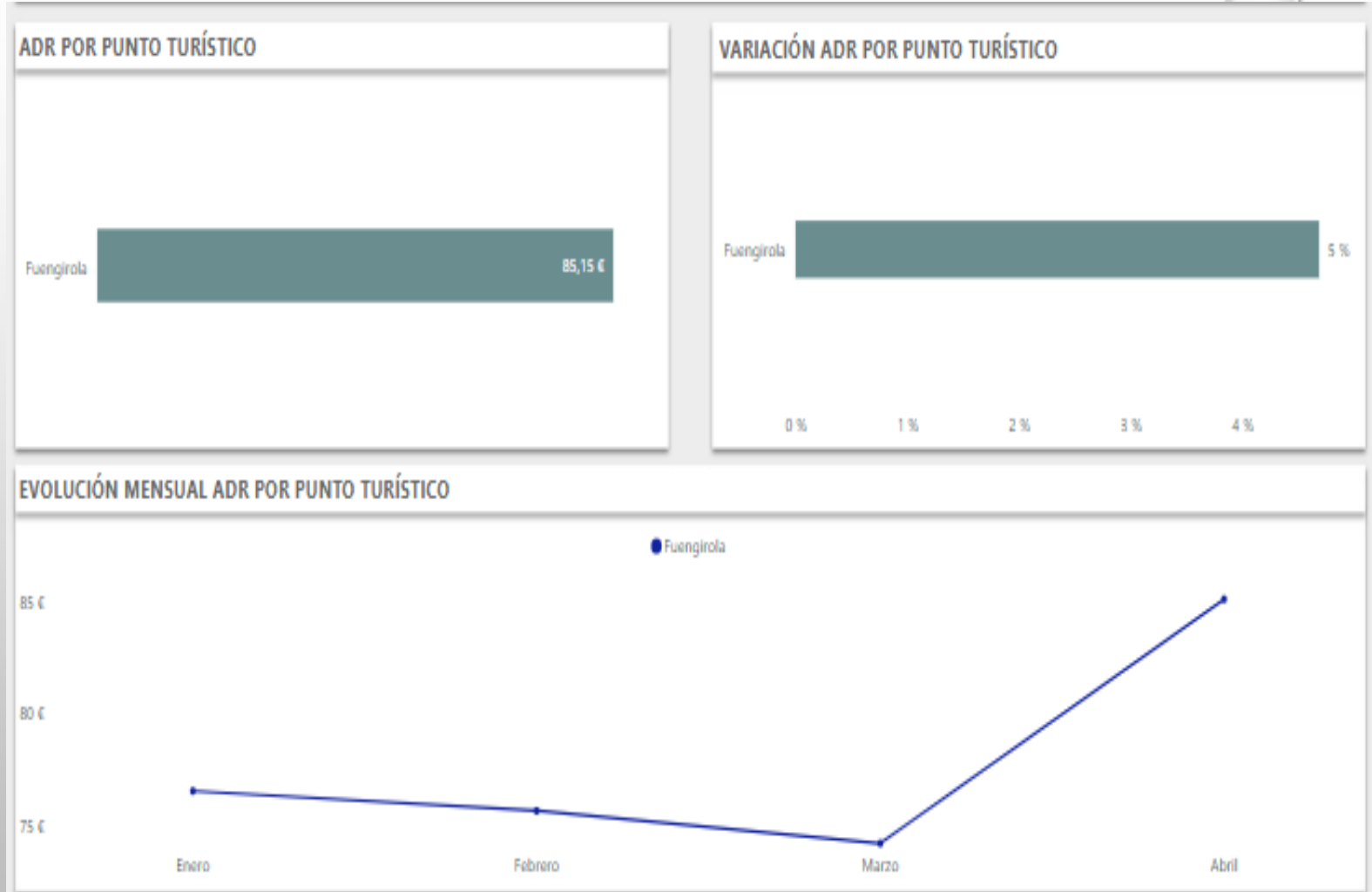
En los sucesivos meses continúa la misma incidencia.

The background features a light gray, semi-transparent scale with numerical markings and fine tick marks. Several realistic water droplets of varying sizes are scattered across the scale, some overlapping the numbers. The overall aesthetic is clean and technical.

INDICADORES DE RENTABILIDAD DEL SECTOR HOTELERO

ADR. POR PUNTO TURÍSTICO: FUENGIROLA ABRIL 2026

La estimación de la tarifa media diaria de una habitación doble con baño sin incluir los impuestos y ningún otro servicio en los hoteles de Fuengirola durante el mes de **abril 2026** ha sido de **85,15€**, teniendo una variación del (5%) al periodo anterior. En el gráfico de abajo se puede observar la evolución temporal de la tarifa media diaria en Fuengirola en donde hay una pequeña variación siendo algo inferior en el mes de marzo con respecto a los meses anteriores.




REVPAR. PUNTO TURÍSTICO: FUENGIROLA

ABRIL 2026

El ingreso medio por habitación disponible en el municipio de Fuengirola el mes de **abril 2026** ha sido de **67,82€**, teniendo una variación de un (8%). En el gráfico dajo se puede observar la evolución mensual del ingreso medio por habitación disponible en Fuengirola en donde hay alguna variación desde inicio del año.

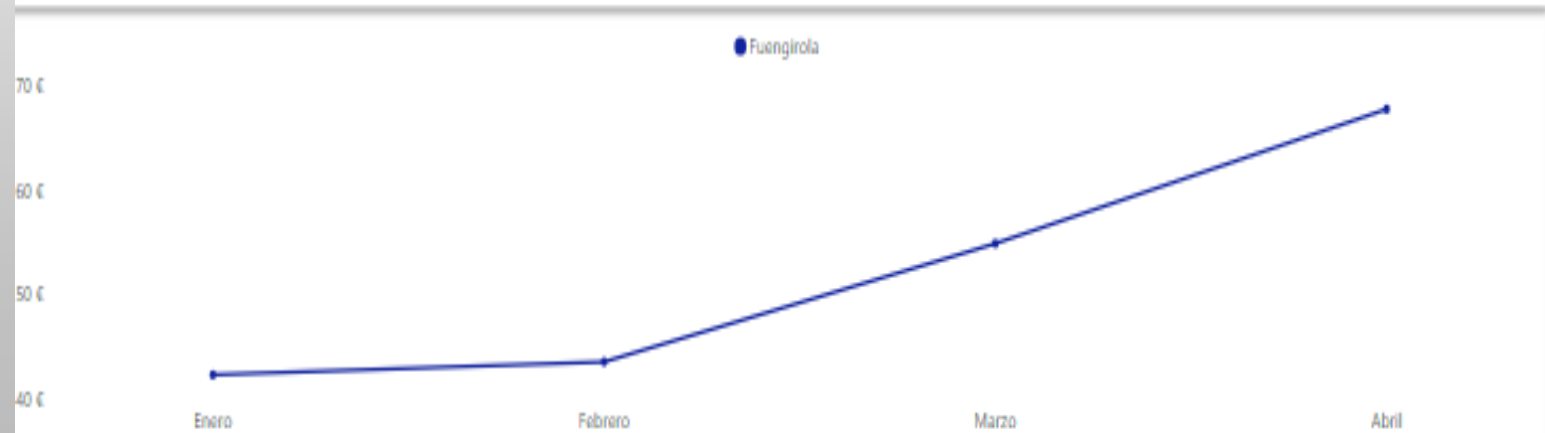
REVPAR MEDIO POR PUNTO TURÍSTICO



VARIACIÓN REVPAR MEDIO POR PUNTO TURÍSTICO



EVOLUCIÓN MENSUAL REVPARPOR PUNTO TURÍSTICO



NOTA INFORMATIVA

Fuentes:

- **Encuesta de Ocupación Hotelera (EOH), Instituto Nacional de Estadística (INE).Periodicidad: Mensual** <https://www.ine.es/dynt3/inebase/index.htm?padre=239>
- **Encuesta de Ocupación apartamentos turísticos (EOA). Instituto Nacional de Estadística (INE).Periodicidad: Mensual.** <https://www.ine.es/dynt3/inebase/index.htm?padre=232>
- **Plataforma Smart data (junta de Andalucía).** <https://smartdata.andalucia.org/acceso-smartdata/>
- **Big data turismo costa del sol.** https://www.costadelsolmalaga.org/bigdata/com1_tc-365554/concentracion-en-el-territorio
- **Instituto de estadística y cartografía de Andalucía (IECA).** https://www.juntadeandalucia.es/institutodeestadisticaycartografia/temas/est/tema_turismo.htm
- **DATAESTUR.** <https://www.dataestur.es/>

MUCHAS
GRACIAS

