

# Balance de la situación del sector turístico en **Fuengirola en 2025**

(enero a noviembre)







---

## **Principales conclusiones Turísticas de Fuengirola** **2025/24.**

(Enero a noviembre)



# Las principales conclusiones del año turístico 2025 de Fuengirola

## OFERTA DE ALOJAMIENTOS

**48.800** PLAZAS TURISTICAS  
**5,3%** VARIACIÓN 2025/2024

## INDICADORES HOTELEROS

ENERO - NOVIEMBRE 2025

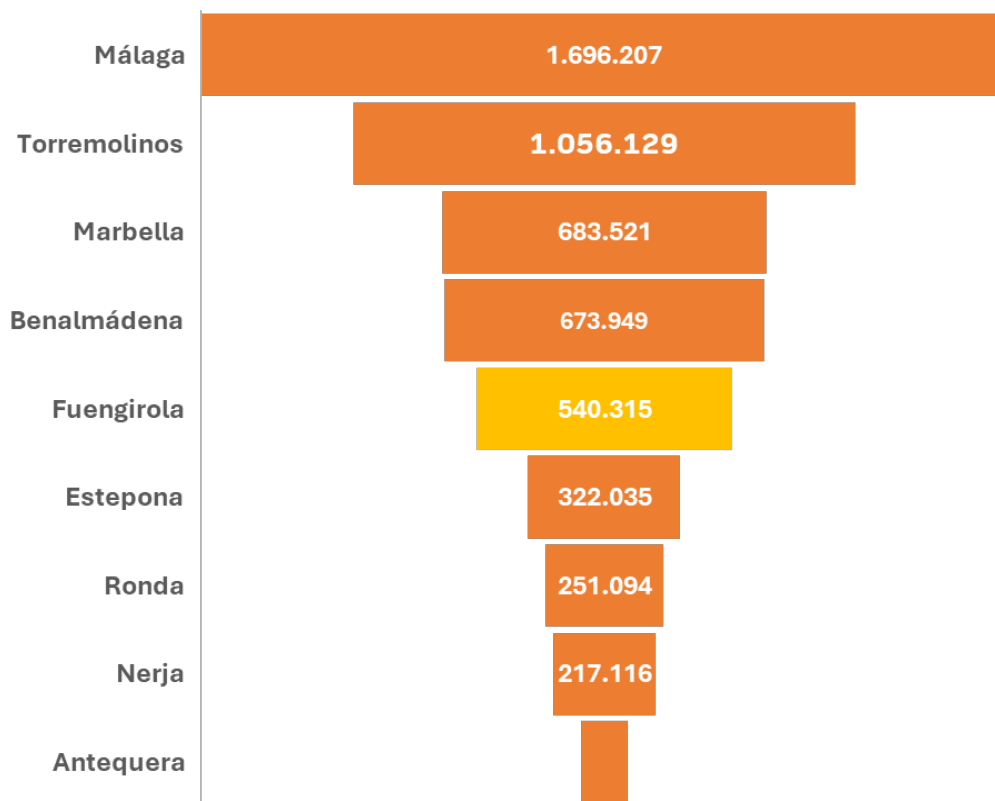
	<b>540.315</b> VIAJEROS HOTELEROS	<b>6,8%</b>
	<b>2.406.849</b> PERNOCTACIONES HOTELERAS	<b>2,4%</b>
	<b>4,42</b> ESTANCIA MEDIA (DIF. EN DÍAS)	<b>-0,30</b>
	<b>64,1%</b> GRADO DE OCUPACIÓN (DIF. P.P.)	<b>0,63</b>
	<b>77,9 €</b> REVPAR	<b>6,7%</b>
	<b>97,5 €</b> ADR	<b>4,2%</b>





## Las principales conclusiones del año turístico 2025 de Fuengirola

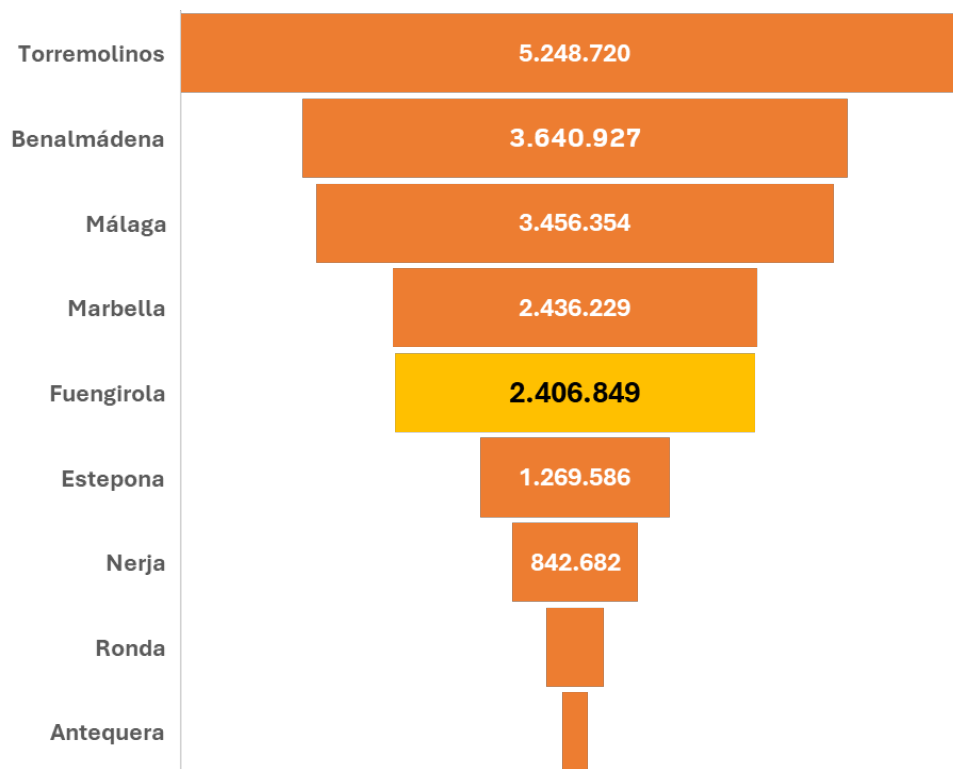
### Rank. Municipal según número de Viajeros hoteleros





## Las principales conclusiones del año turístico 2025 de Fuengirola

### Rank. Municipal según número de Pernoctaciones hoteleras





---

## **Estructura de la oferta alojativa 2025**

### **Fuengirola**





# ESTRUCTURA DE LA OFERTA ALOJATIVA

## PRINCIPALES CIFRAS

### DATOS DE DICIEMBRE 2025

Nº ESTABLECIMIENTOS	6.301
Nº PLAZAS	48.800

### EVOLUCIÓN RESPECTO A DICIEMBRE 2024

1,5%	92
MÁS ESTABLECIMIENTOS	
5,3%	2.461
MÁS PLAZAS	



Fuente: RTA.

## OFERTA DE ALOJAMIENTOS POR TIPOLOGIA

FUENGIROLA	Nº ESTABLECIMIENTOS		Nº PLAZAS	
ALOJAMIENTOS RURALES	0	0,0%	0	0,0%
APARTAMENTOS TURÍSTICOS	32	0,5%	3.552	7,3%
CAMPAMENTOS	1	0,0%	879	1,8%
HOSTALES Y PENSIONES	14	0,2%	699	1,4%
HOTELES	33	0,5%	12.479	25,6%
VIVIENDAS CON FINES TURÍSTICOS	6.221	98,7%	31.191	63,9%

Fuente: RTA. Junta de Andalucía



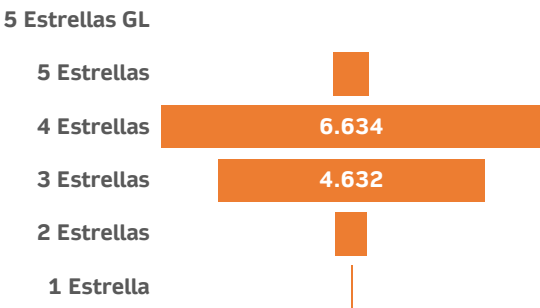
# ESTRUCTURA DE LA OFERTA ALOJATIVA

## Plazas por Categoría

PLAZAS HOTELERAS POR CATEGORÍAS

	NÚMERO DE PLAZAS	CUOTA PROVINCIAL	RANK. PROVINCIAL
5 Estrellas GL		0,0%	
5 Estrellas	628	16,2%	3º
4 Estrellas	6.634	11,1%	5º
3 Estrellas	4.632	20,6%	1º
2 Estrellas	553	10,6%	2º
1 Estrella	32	1,4%	13º

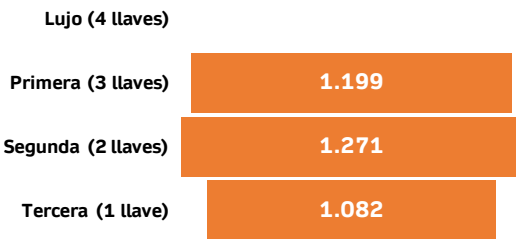
PLAZAS DE HOTELES POR CATEGORÍAS



PLAZAS DE APARTAMENTOS POR CATEGORÍAS

	NÚMERO DE PLAZAS	CUOTA PROVINCIAL	RANK. PROVINCIAL
Lujo (4 llaves)	0	0,0%	
Primera (3 llaves)	1.199	6,7%	6º
Segunda (2 llaves)	1.271	5,3%	8º
Tercera (1 llave)	1.082	6,2%	6º

PLAZAS DE APARTAMENTOS POR CATEGORÍAS







---

## Principales cifras turísticas de 2025






### Fuengirola



# PRINCIPALES CIFRAS TURÍSTICAS de Fuengirola 2025

## PRINCIPALES CIFRAS

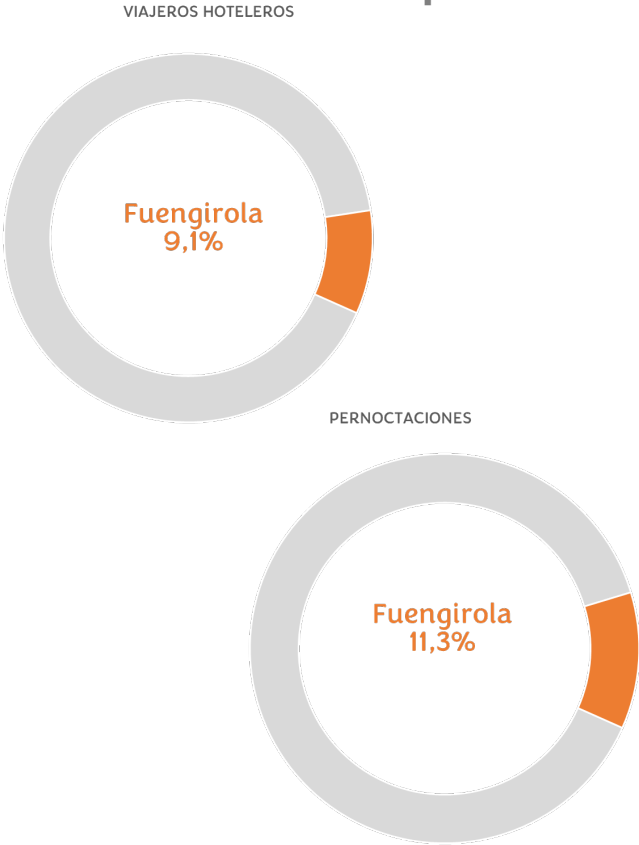
Enero - Noviembre 2025

	Enero - Noviembre 2025	% Var. Enero - Noviembre 2025/2024
 <b>Viajeros Hoteleros</b>	<b>540.315</b>	<b>6,8%</b>
España	185.023	4,8%
Extranjero	355.292	7,8%
 <b>Pernoctaciones Hoteleras</b>	<b>2.406.849</b>	<b>2,4%</b>
España	555.445	9,2%
Extranjero	1.851.404	0,5%
 <b>Estancia Media (Dif. en días)</b>	<b>4,42</b>	<b>-0,30</b>
 <b>Grado de ocupación (Dif. p.p.)</b>	<b>64,1%</b>	<b>0,63</b>
 <b>REVPAR</b>	<b>77,94 €</b>	<b>6,7%</b>
 <b>ADR</b>	<b>97,51 €</b>	<b>4,2%</b>

Fuente: INE

## Indicadores Hoteles

### Cuota provincial





# PRINCIPALES CIFRAS TURÍSTICAS de Fuengirola 2025

COMPETITIVIDAD DE Fuengirola EN REVPAR, ADR, GRADO DE OCUPACIÓN Y ESTANCIA MEDIA HOTELERA

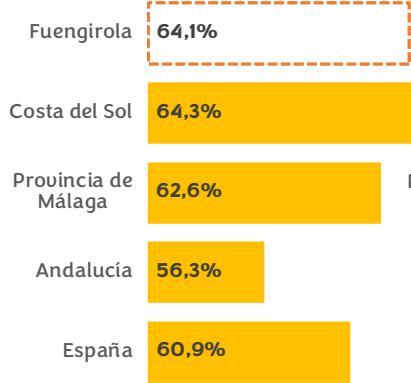
€ REVPAR



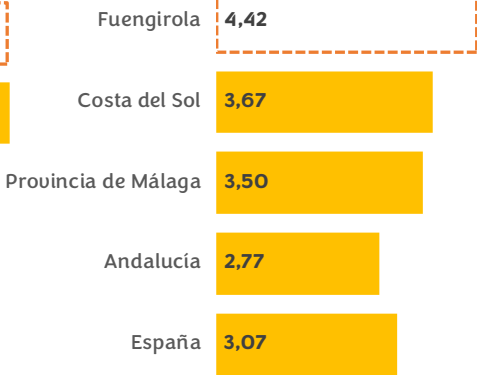
ADR



OCUPACIÓN



ESTANCIA MEDIA








# PRINCIPALES CIFRAS TURÍSTICAS de Fuengirola 2025


## Viajeros y Pernoctaciones de Hoteles por Nacionalidad

VIAJEROS HOTELEROS		Enero - Noviembre 2025	Cuota 2025	% Var. Enero - Noviembre 2025/2024
	España	185.023	34,2%	4,8%
	Reino Unido	118.846	22,0%	34,5%
	Irlanda	29.564	5,5%	15,0%
	Finlandia	24.498	4,5%	-13,9%
	Países Bajos	22.858	4,2%	1,2%
	Suecia	14.960	2,8%	8,4%
	Dinamarca	13.288	2,5%	10,0%
	Francia	12.809	2,4%	14,2%
	Italia	11.070	2,0%	23,6%
	Alemania	7.148	1,3%	-33,4%
	Estados Unidos	6.965	1,3%	1,1%
	Bélgica	6.659	1,2%	15,8%
	Polonia	6.649	1,2%	27,6%
	Noruega	6.581	1,2%	-1,4%
	Portugal	5.017	0,9%	11,0%
	República Checa	2.306	0,4%	-20,3%
	Suiza	1.934	0,4%	3,1%
	Austria	743	0,1%	-56,0%
	Japón	541	0,1%	-1,3%
	Rusia	395	0,1%	-8,4%
	Grecia	113	0,0%	-23,6%
	Luxemburgo	73	0,0%	-33,6%



# PRINCIPALES CIFRAS TURÍSTICAS de Fuengirola 2025

## Viajeros y Pernoctaciones de Hoteles por Nacionalidad

PERNOCTACIONES HOTELERAS		Enero - Noviembre 2025	Cuota 2025	% Var. Enero - Noviembre 2025/2024
	Reino Unido	659.709	27,4%	31,8%
	España	555.445	23,1%	9,2%
	Finlandia	204.271	8,5%	-28,2%
	Irlanda	172.980	7,2%	-4,7%
	Países Bajos	127.811	5,3%	-5,9%
	Suecia	89.426	3,7%	-0,4%
	Dinamarca	88.726	3,7%	15,8%
	Francia	38.916	1,6%	-2,9%
	Noruega	37.412	1,6%	-24,9%
	Polonia	36.527	1,5%	86,5%
	Alemania	35.976	1,5%	-35,4%
	Bélgica	33.922	1,4%	17,1%
	Portugal	23.188	1,0%	-0,7%
	Italia	21.783	0,9%	2,2%
	Estados Unidos	17.350	0,7%	-16,7%
	República Checa	10.689	0,4%	-13,9%
	Suiza	7.462	0,3%	4,6%
	Austria	3.092	0,1%	-74,2%
	Rusia	1.512	0,1%	-13,8%
	Japón	782	0,0%	-5,3%
	Grecia	396	0,0%	29,8%
	Luxemburgo	269	0,0%	-2,9%



# PRINCIPALES CIFRAS TURÍSTICAS de Fuengirola 2025

Viajeros y Pernoctaciones en Hoteles y Apartamentos por meses

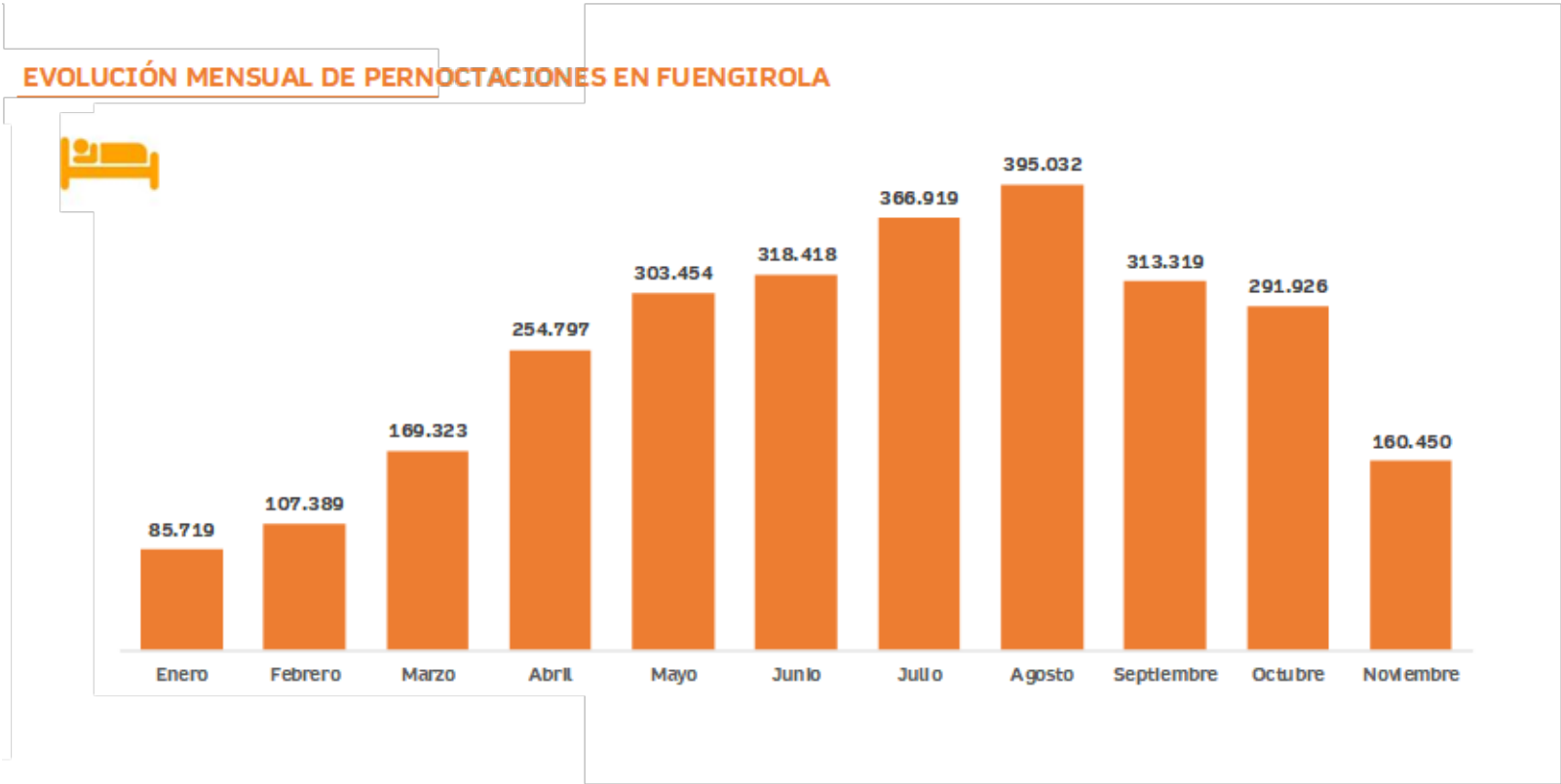






# PRINCIPALES CIFRAS TURÍSTICAS de Fuengirola 2025

Viajeros y Pernoctaciones en Hoteles y Apartamentos por meses





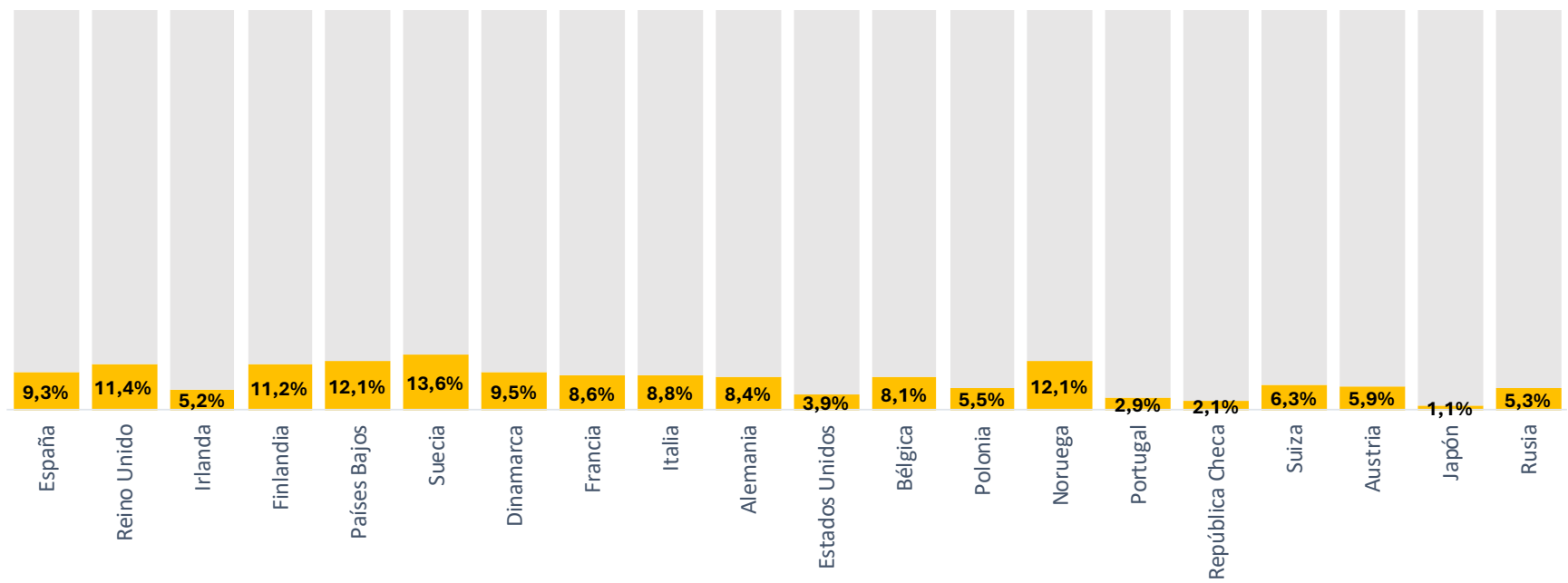
# PRINCIPALES CIFRAS TURÍSTICAS de Fuengirola 2025

Competitividad en la Provincia de Málaga



## COMPETITIVIDAD EN VIAJEROS HOTELEROS SEGÚN MERCADOS EN FUENGIROLA

Fuengirola Resto de Provincia



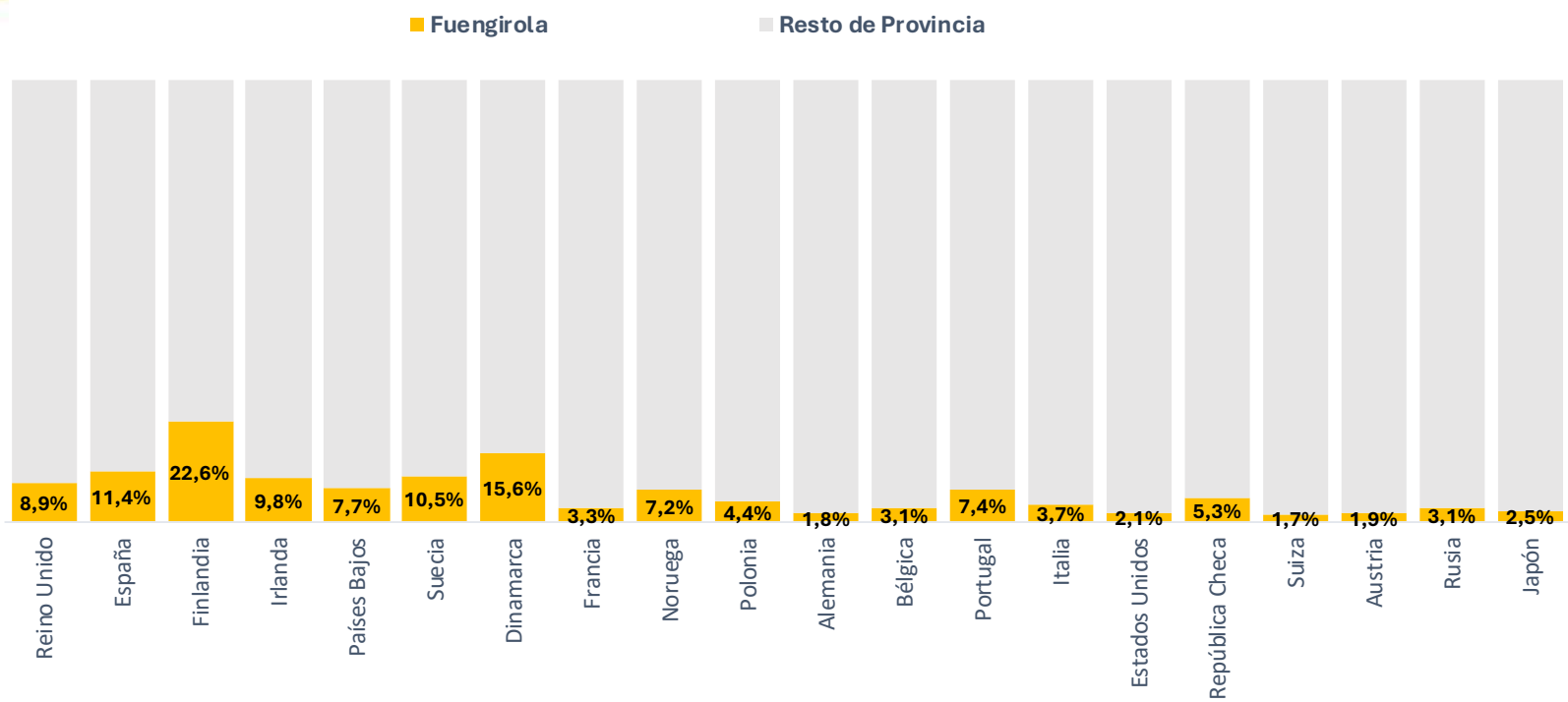


# PRINCIPALES CIFRAS TURÍSTICAS de Fuengirola 2025

Competitividad en la Provincia de Málaga



## COMPETITIVIDAD EN PERNOCTACIONES HOTELERAS SEGÚN MERCADOS EN FUENGIROLA







---

## Principales cifras de empleo y empresas turísticas de 2025 (promedio de enero a septiembre)

**Fuengirola**



## PRINCIPALES CIFRAS DE EMPLEO Y EMPRESAS TURÍSTICAS DE Fuengirola 2025

Empresas y trabajadores afiliados a la seguridad social en el sector turístico. (Promedio de Enero – Septiembre)



**9.184**

**TRABAJADORES (+0,8%)**



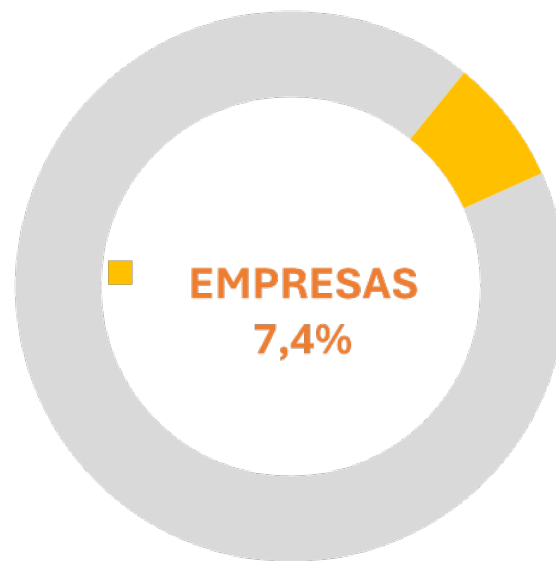
**1.040**

**EMPRESAS (+3,8%)**

■ FUENGIROLA ■ RESTO DE LA PROVINCIA



■ FUENGIROLA ■ RESTO DE LA PROVINCIA





# PRINCIPALES CIFRAS DE EMPLEO Y EMPRESAS TURÍSTICAS DE Fuengirola 2025

Empresas y trabajadores afiliados a la seguridad social en el sector turístico. (Promedio de Enero – Septiembre)



## TRABAJADORES AFILIADOS A LA SEGURIDAD SOCIAL

	Nº TRABAJADORES	CUOTA	% VAR. 2025/24	
AAVV y TTOO	110	1,2%		-5,4%
Actividades Ocio	849	9,2%		-4,2%
Alojamiento	2.239	24,4%		3,5%
Rent a car	104	1,1%		-5,7%
Restauración	5.171	56,3%		-0,4%
Transporte Turístico	710	7,7%		10,6%
TOTAL	9.184			0,79%

## EMPRESAS TURISTICAS AFILIADOS A LA SEGURIDAD SOCIAL



## EMPRESAS TURÍSTICAS AFILIADAS A LA SEGURIDAD SOCIAL

	Nº EMPRESAS	CUOTA	% VAR. 2025/24	
AAVV y TTOO	13	1,3%		-4,8%
Actividades Ocio	83	8,0%		1,2%
Alojamiento	59	5,7%		-1,1%
Rent a car	11	1,0%		14,3%
Restauración	678	65,2%		3,0%
Transporte Turístico	196	18,8%		9,5%
TOTAL	1.040			3,76%





---

## **Principales cifras de llegadas al Aeropuerto de Costa del Sol Málaga de 2025**



## PRINCIPALES CIFRAS DE LLEGADAS AL AEROPUERTO DE COSTA DEL SOL MÁLAGA 2025



LLEGADAS AL DE PASAJEROS  
AL AEROPUERTO DE COSTA  
DEL SOL MÁLAGA. AÑO 2025

LLEGADAS DE  
PASAJEROS:  
**13.297.665**

**+ 7,2 %**



# PRINCIPALES CIFRAS DE LLEGADAS AL AEROPUERTO DE COSTA DEL SOL MÁLAGA 2025

## ■ PRINCIPALES MERCADOS SEGÚN LLEGADAS DE PASAJEROS POR EL AEROPUERTO

📊 % Var. Diciembre 2025/2024



### PRINCIPALES MERCADOS SEGÚN LLEGADAS DE PASAJEROS AL AEROPUERTO

República Checa	19.780	93,4%
Marruecos	24.540	28,3%
Suiza	25.172	-4,7%
Suecia	25.993	-1,5%
Dinamarca	27.080	3,2%
Irlanda	29.856	14,7%
Polonia	35.686	32,4%
Bélgica	36.251	-0,2%
Francia	39.465	0,5%
Italia	47.566	-5,9%
Países Bajos	53.069	5,5%
Alemania	66.155	11,7%
España	159.111	0,5%
Reino Unido	177.538	7,4%





---

## **Previsión de la oferta de asientos de avión al aeropuerto de Málaga-Costa del sol en el 1er. Cuatrimestre de 2026**



## OFERTA DE ASIENTOS DE AVIÓN HACIA AEROPUERTO DE MALAGA 1er CUATRIMESTRE 2026



Se observa un **significativo crecimiento para el primer cuatrimestre de 2026** con respecto al mismo periodo del año anterior en la oferta de asientos de avión hacia AGP aeropuerto de Málaga – Costa del Sol

**PREVISIONES**  
llegadas asientos  
de avión primer  
cuatrimestre 2026



Oferta de asientos:  
**4.402.026**

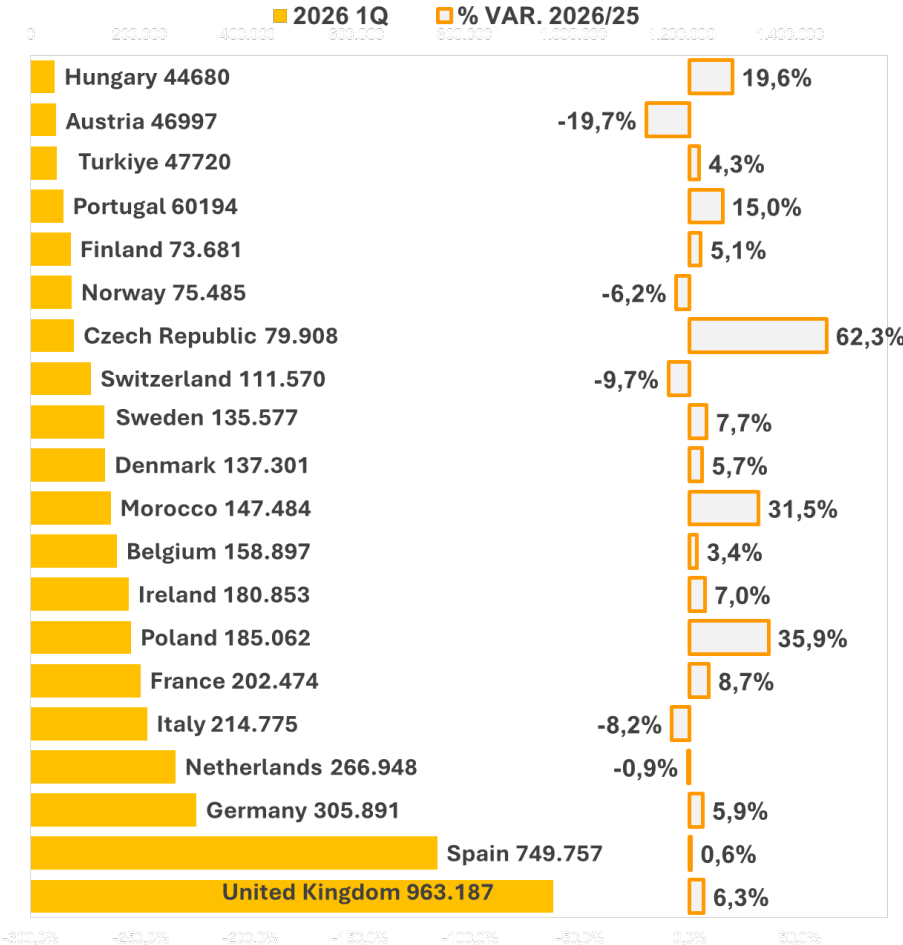
**+ 6,2 %**



OFERTA DE ASIENTOS DE AVIÓN HACIA AEROPUERTO DE MALAGA 1er CUATRIMESTRE 2026



PREVISIONES  
llegadas asientos  
de avión primer  
cuatrimestre 2026







**Para más información:**

**Turismo y Planificación Costa del Sol**

Area de Análisis e Inteligencia Turística

[inteligencia@visitacostadelsol.com](mailto:inteligencia@visitacostadelsol.com)

