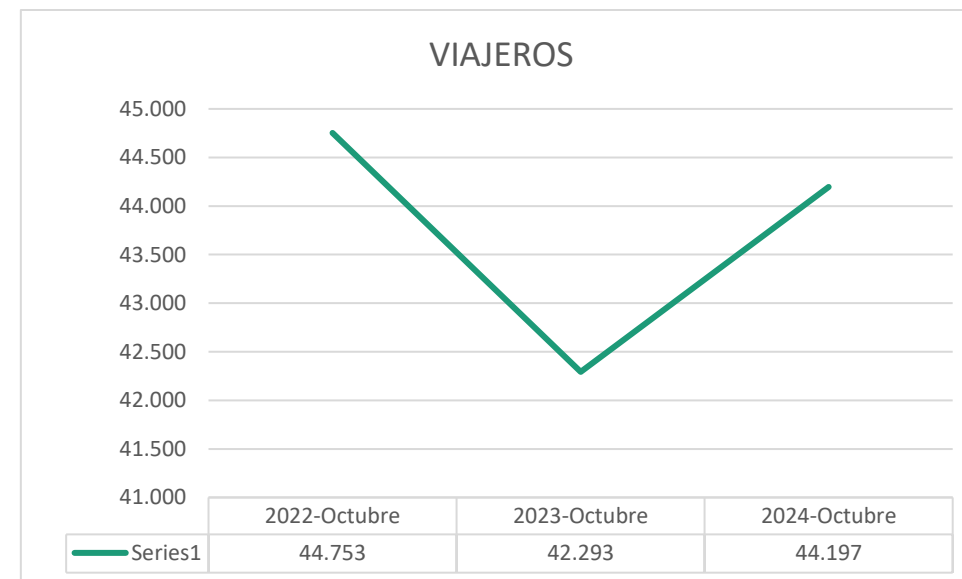


# Indicadores turísticos demanda

ENCUESTA OCUPACIÓN HOTELERA OCTUBRE 2024

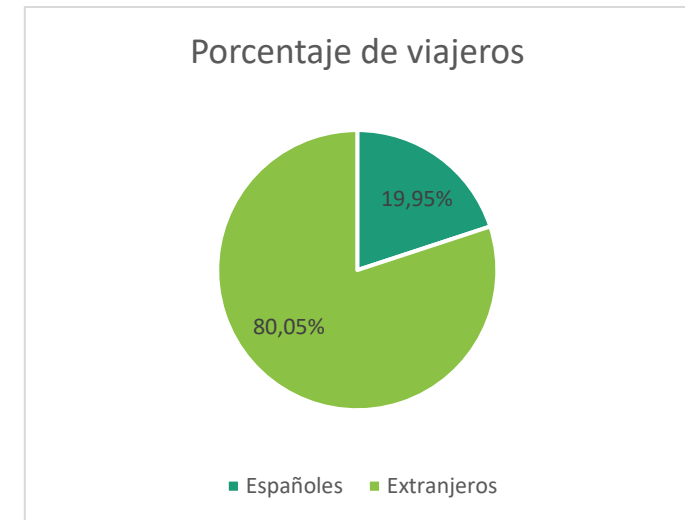
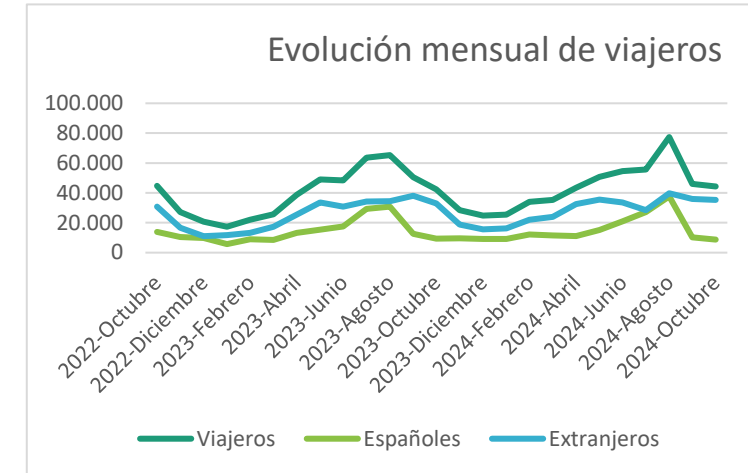
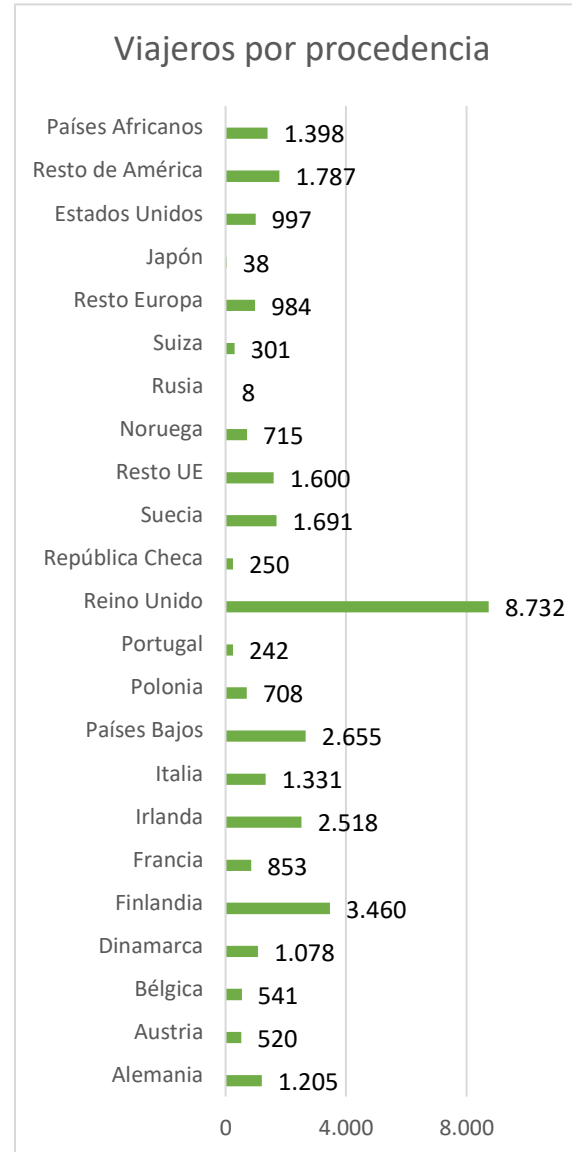
# Viajeros Fuengirola

En el mes de octubre de 2024 fueron 44.197 viajeros los que visitaron el municipio de Fuengirola. Los viajeros aumentaron un (4,5%) respecto a octubre de 2023 donde el número de viajeros fue de 42.293.



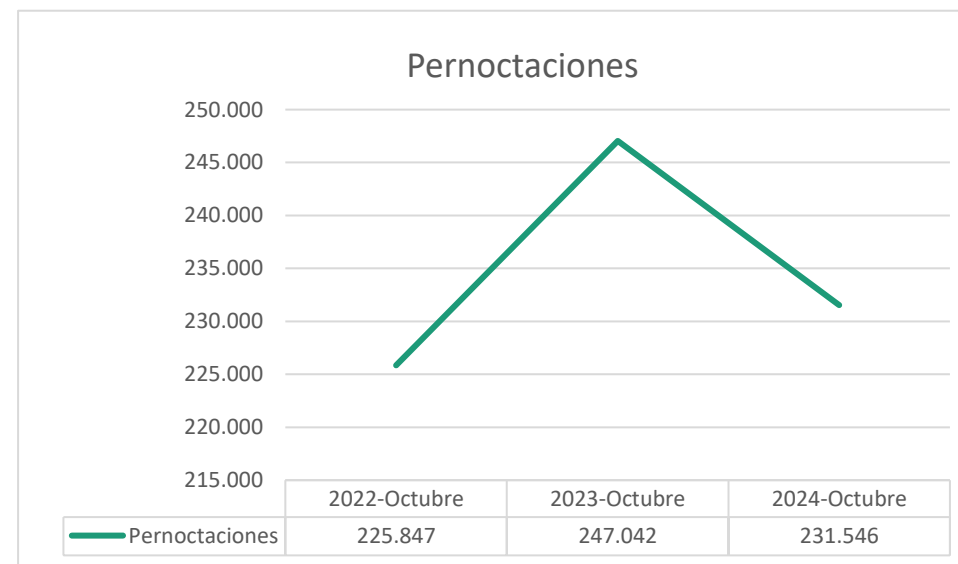
# Viajeros por procedencia

El viajero extranjero fue predominantemente en el destino, lo que supuso un (80,05 %) del total, lo que equivale 35.380 viajeros y los españoles un (22,03%) con (8.817). La tasa de variación del viajero extranjero respecto al año anterior es positiva (7,32%), al mientras que la del viajero español, tiene un descenso del (-5,47%). En cuanto a nacionalidades, los procedentes del Reino Unido son los más numerosos, con un total de (8.732) viajeros, seguidos de finlandeses (3.460) y de los holandeses (2.655).



# Pernoctaciones

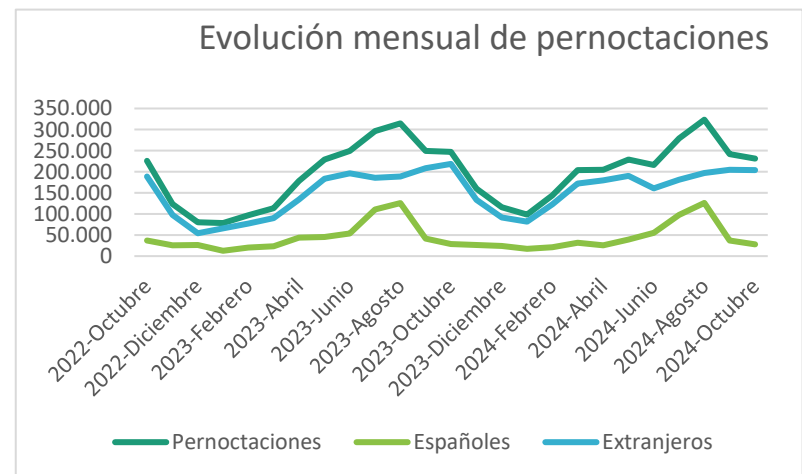
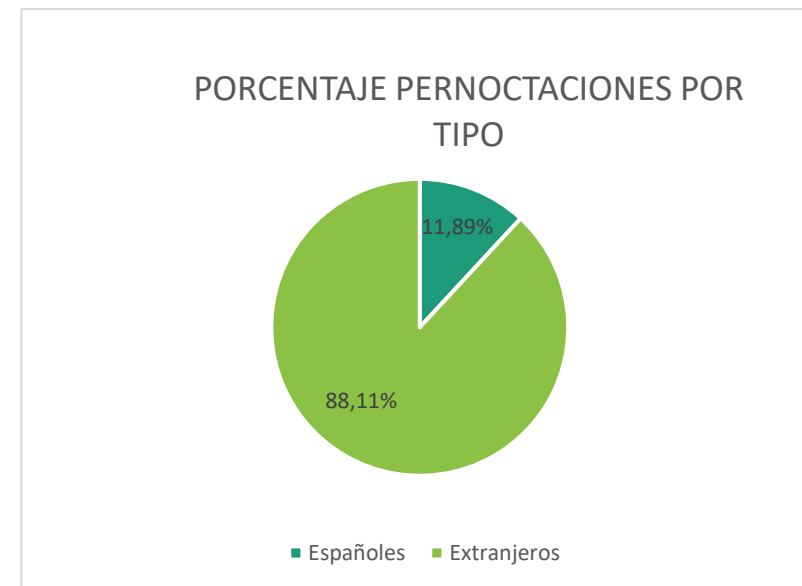
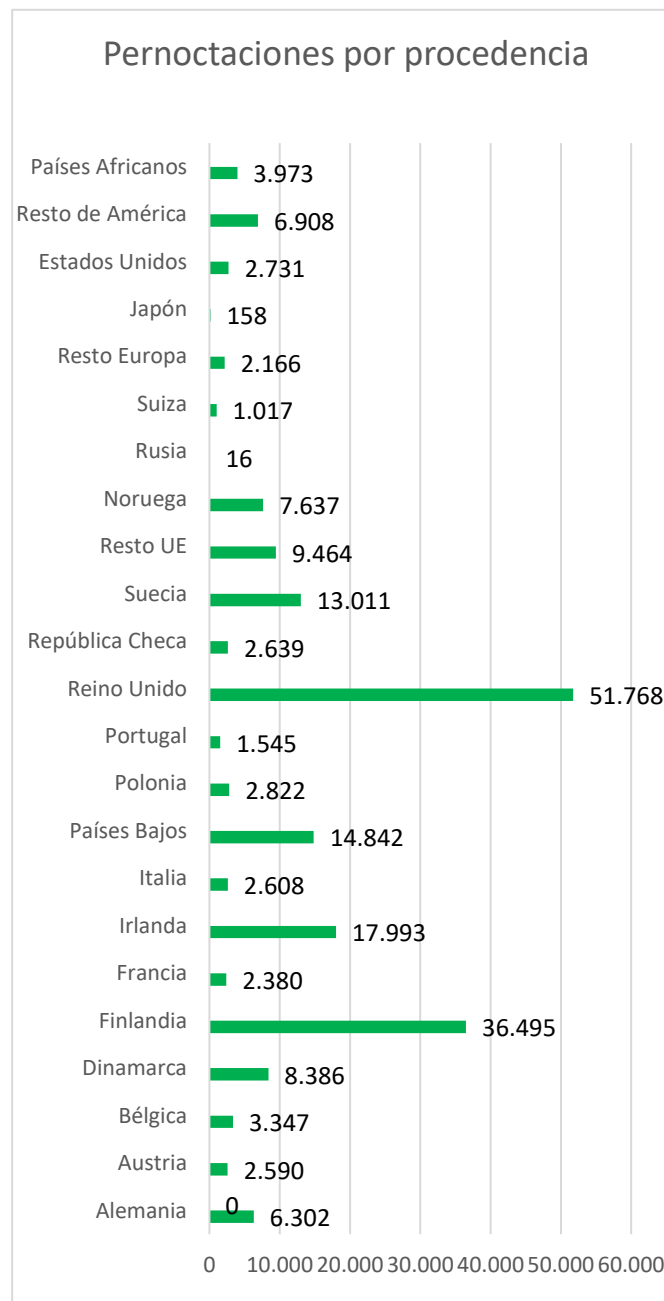
El número de pernoctaciones en octubre de 2024 en Fuengirola fue de (231.546), lo que supone un descenso del (-6,27%) respecto al año anterior (247.042).



# Pernoctaciones por procedencia

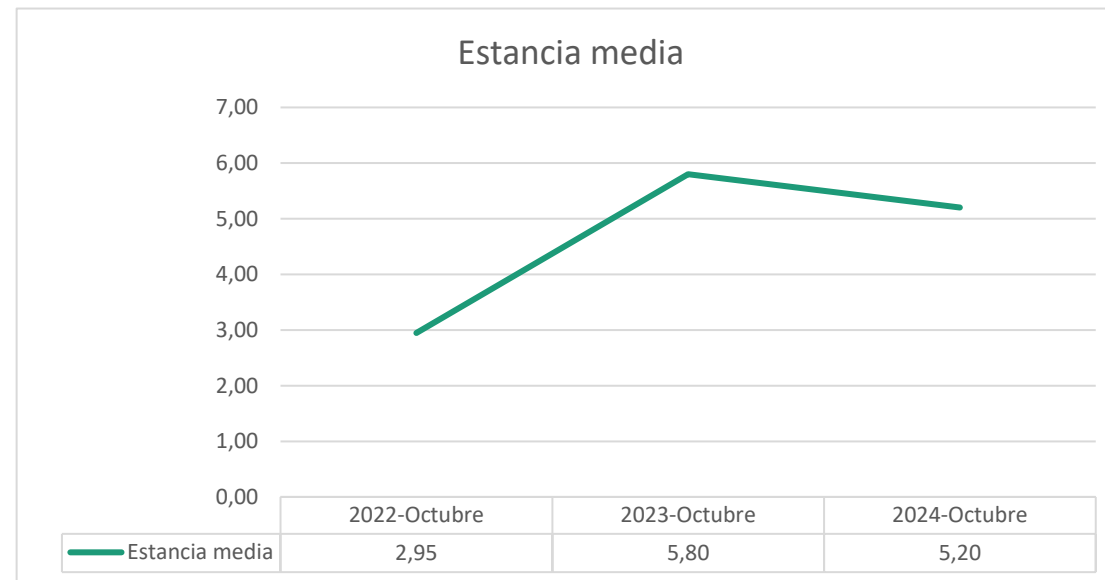
El número de pernoctaciones realizadas por extranjeros en octubre de 2024 ascendió a (204.011), suponiendo un descenso del (-6,68%) respecto al año anterior. En el caso del número de pernoctaciones realizadas por españoles (27.535), la variación fue también negativa (-3,18%).

El (88,11%) de las pernoctaciones fueron realizadas por extranjeros frente a un (11,89%) de pernoctaciones por españoles. Los viajeros que más pernoctaciones en hoteles realizaron fueron los procedentes de Reino Unido con un total de (51.768), seguidos de los finlandeses con (36.495), irlandeses (17.993) y suecos (13.011).



# Estancia media

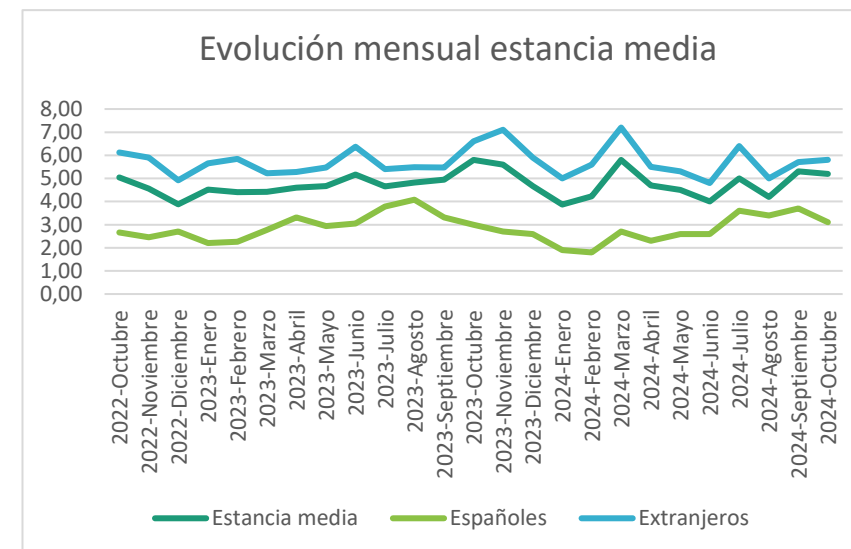
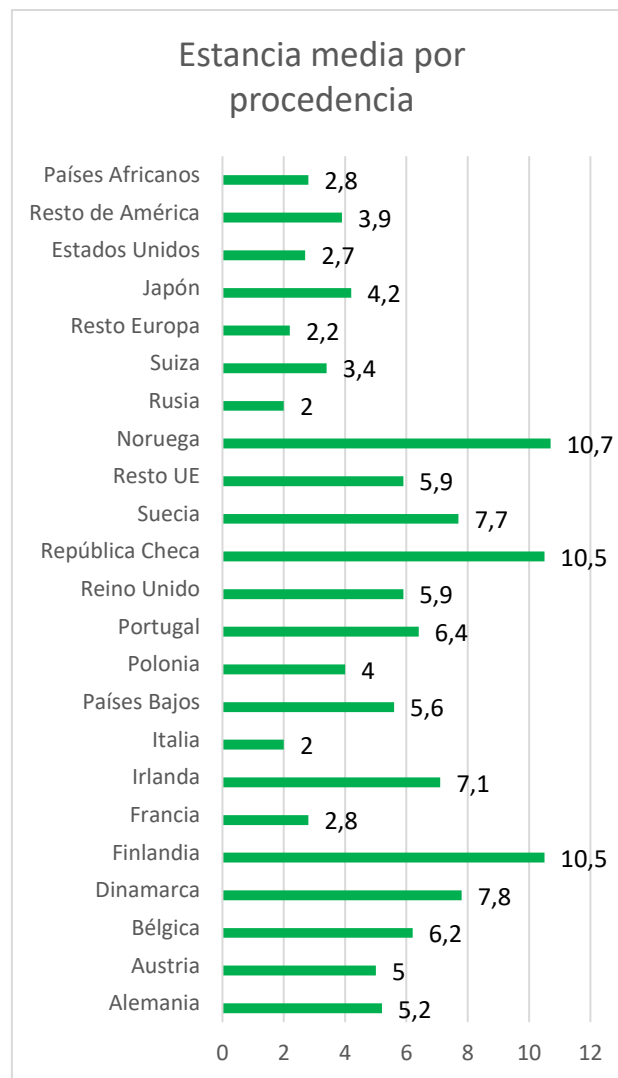
Los turistas que visitaron Fuengirola en el mes de octubre de 2024 tuvieron una estancia media de 5,2 días, siendo un -7,25% mayor que el año anterior (5,8).



## Estancia media por procedencia

Los extranjeros son los que presentan una estancia media más alta (5,8) frente a un (3,1) de los españoles. Los españoles presentan una tasa variación positiva (3,33%) respecto a octubre de 2023, mientras que los extranjeros descienden en un (-12,12%).

El turista noruego es el que presenta las mayores estancias media (10,7), seguido por el turista checo y finés, ambos con una estancia media de 10,5 días. En cambio, los que presentan la menor estancia media (2 días) son los rusos e italianos.



# Indicadores turísticos oferta

ENCUESTA OCUPACIÓN HOTELERA OCTUBRE 2024

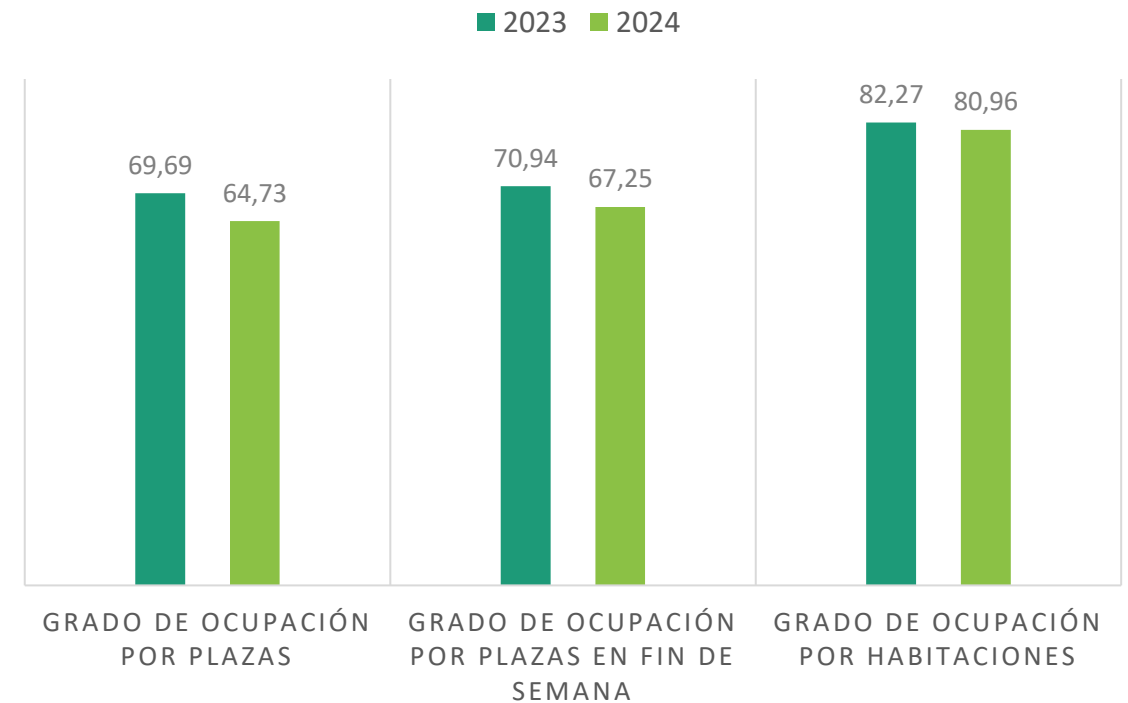


# INDICADORES OFERTA ESTABLECIMIENTOS HOTELEROS

Indicador	Establecimientos abiertos estimados	Habitaciones estimadas	Plazas estimadas	Personal empleado
Total	40	5.124	11.479	1.461
Variación anual	5,26%	1,03%	1,35%	-0,81%

El grado de ocupación por plazas en hoteles alcanza casi el (65%) y supera el (80%) por habitaciones. El grado de ocupación por plazas descende un (-7,12%) respecto al año anterior al igual que por habitaciones (-1,59%) .

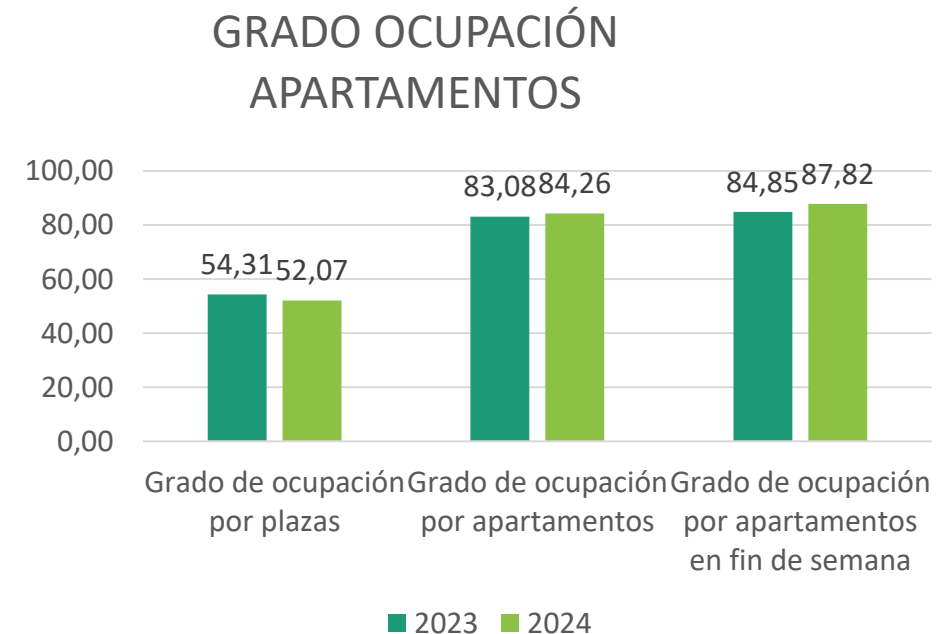
## GRADO DE OCUPACIÓN OCTUBRE



## Encuesta ocupación. Apartamentos. (OCTUBRE 2024).

- En octubre **4.410 viajeros** se alojaron en apartamentos turísticos en Fuengirola, realizando un total de **32.334 pernnoctaciones** y con una **estancia media de (7,32) días**.
- **Predominio de residentes en el extranjero:** (92,3%) del total de los viajeros y el (97,1%) de las pernnoctaciones.
- El número de apartamentos y plazas se ha reducido respecto a octubre de 2023, sin embargo, si ha sido mayor el número de personal empleado en esta. El **grado de ocupación por número de plazas** (52,07%) ha experimentado un leve descenso del (-4,12%), mientras que la ocupación por apartamentos (84,26%) ha crecido en un (1,42%).

	Octubre -23	Octubre -24
Plazas estimadas	2.435	1.993
Apartamentos estimados	742	559
Personal empleado	146	115
<b>Grados de ocupación</b>		
<b>TV PLAZAS</b>	<b>TV APTO</b>	
-4,12%	1,42%	

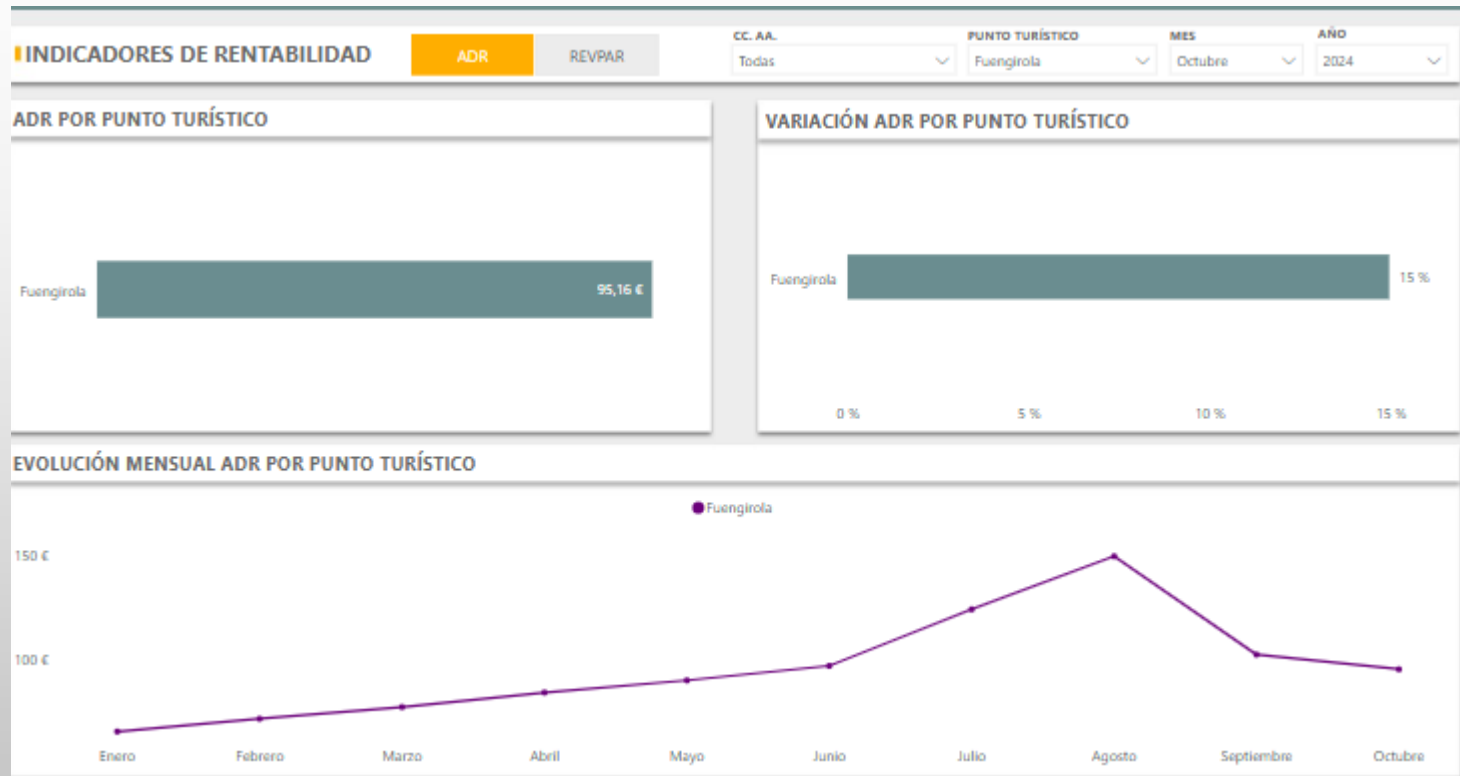




# **INDICADORES DE RENTABILIDAD DEL SECTOR HOTELERO**

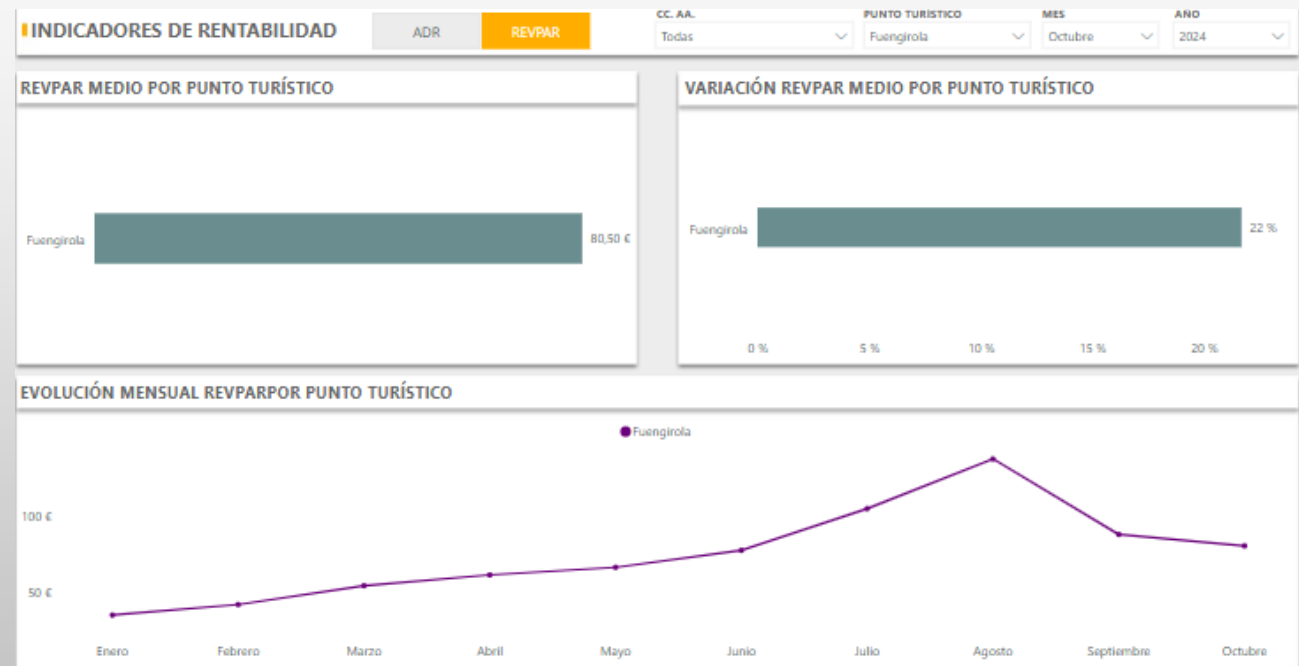
# ADR. POR PUNTO TURÍSTICO: FUENGIROLA OCTUBRE 2024

La estimación de la tarifa media diaria de una habitación doble con baño sin incluir los impuestos y ningún otro servicio en los hoteles de Fuengirola durante el mes de octubre 2024 ha sido de **95,16€**, siendo un (15%) superior al periodo anterior. En el gráfico de abajo se puede observar la evolución temporal de la tarifa media diaria en Fuengirola.



# REVPAR. PUNTO TURÍSTICO: FUENGIROLA OCTUBRE 2024

El ingreso medio por habitación disponible en el municipio de Fuengirola el mes de octubre 2024 ha sido de **80,50€**, siendo un **22%** superior que el año anterior. En el gráfico de abajo se puede observar la evolución mensual del ingreso medio por habitación disponible en Fuengirola.



# NOTA INFORMATIVA

---

## Fuentes:

- **Encuesta de Ocupación Hotelera (EOH), Instituto Nacional de Estadística (INE).Periodicidad: Mensual** <https://www.ine.es/dynt3/inebase/index.htm?padre=239>
- **Encuesta de Ocupación apartamentos turísticos (EOA). Instituto Nacional de Estadística (INE).Periodicidad: Mensual.** <https://www.ine.es/dynt3/inebase/index.htm?padre=232>
- **Plataforma Smart data (junta de Andalucía).** <https://smartdata.andalucia.org/acceso-smartdata/>
- **Big data turismo costa del sol.** [https://www.costadelsolmalaga.org/bigdata/com1\\_tc-365554/concentracion-en-el-territorio](https://www.costadelsolmalaga.org/bigdata/com1_tc-365554/concentracion-en-el-territorio)
- **Instituto de estadística y cartografía de Andalucía (IECA).** [https://www.juntadeandalucia.es/institutodeestadisticaycartografia/temas/est/tema\\_turismo.htm](https://www.juntadeandalucia.es/institutodeestadisticaycartografia/temas/est/tema_turismo.htm)
- **DATAESTUR.** <https://www.dataestur.es/>

MUCHAS  
GRACIAS

---

