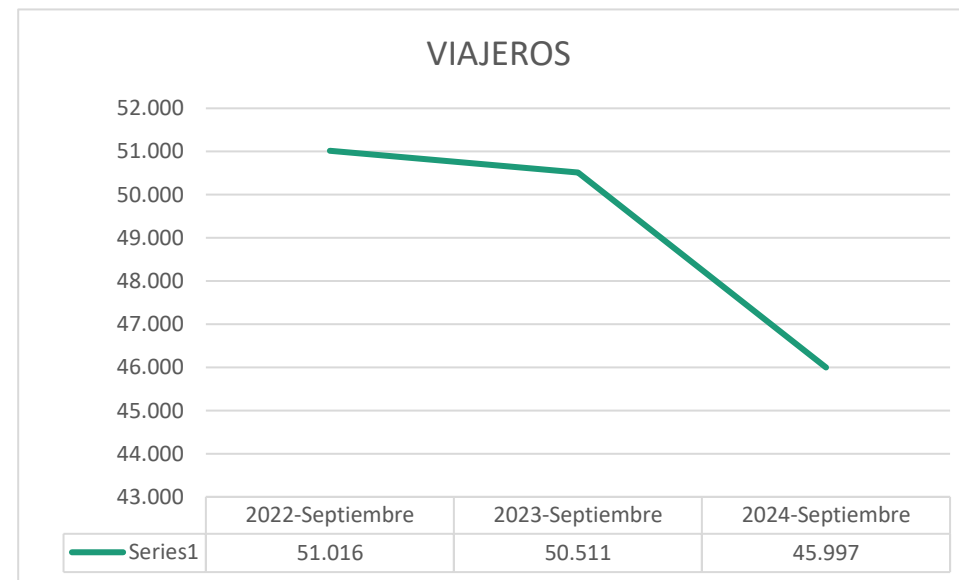


Indicadores turísticos demanda

ENCUESTA OCUPACIÓN HOTELERA SEPTIEMBRE 2024

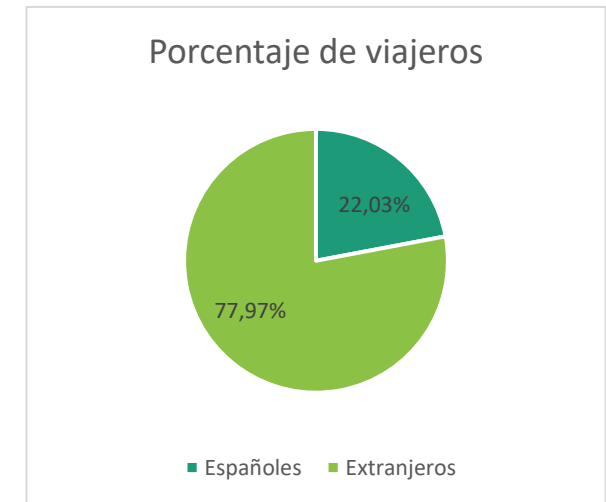
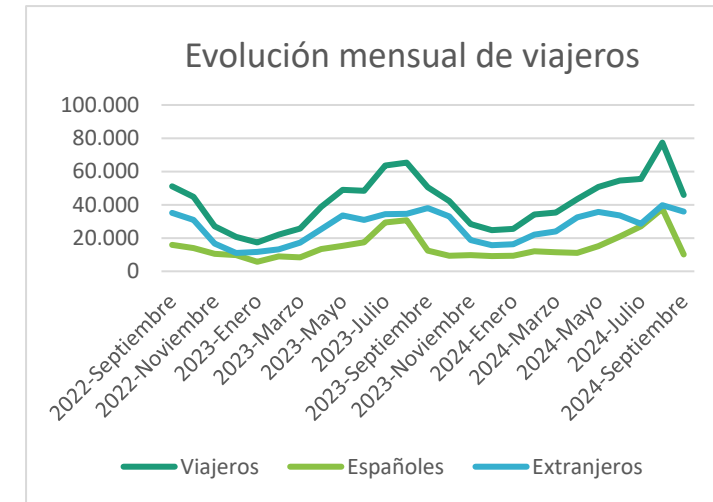
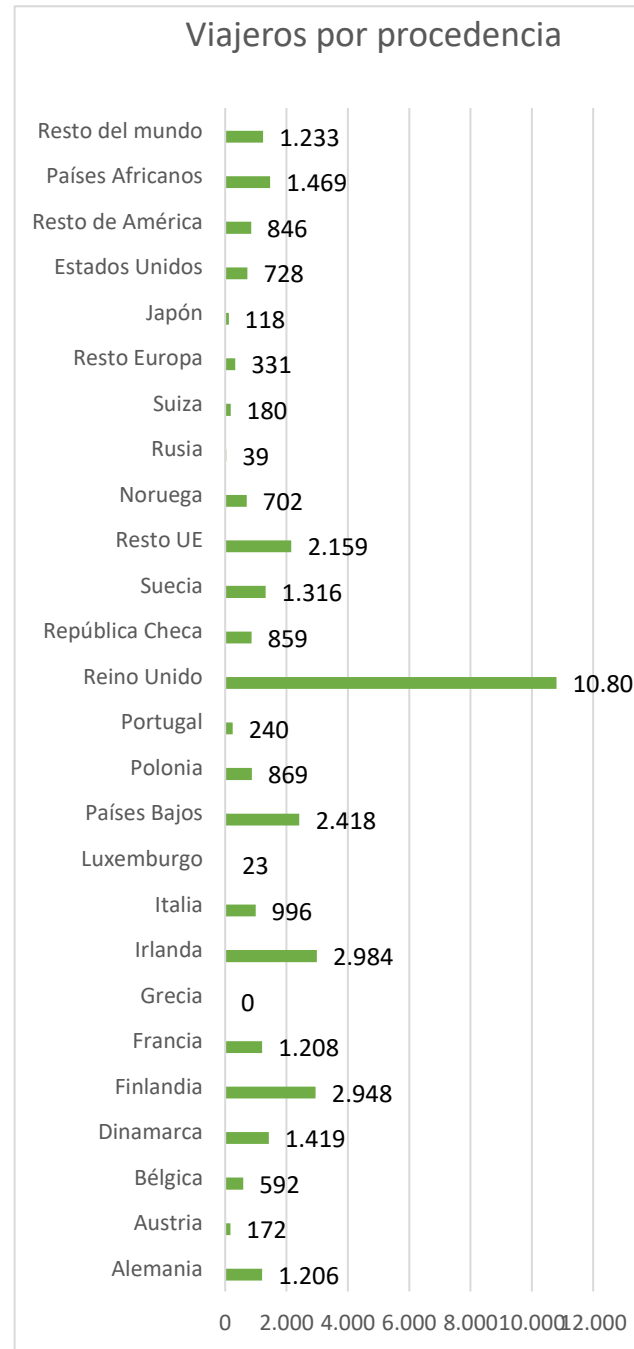
Viajeros Fuengirola

En el mes de septiembre de 2024 fueron 45.997 viajeros los que visitaron el municipio de Fuengirola. Los viajeros descendieron un (-8,94%) respecto a septiembre de 2023 donde el número de viajeros fue de 50.511.



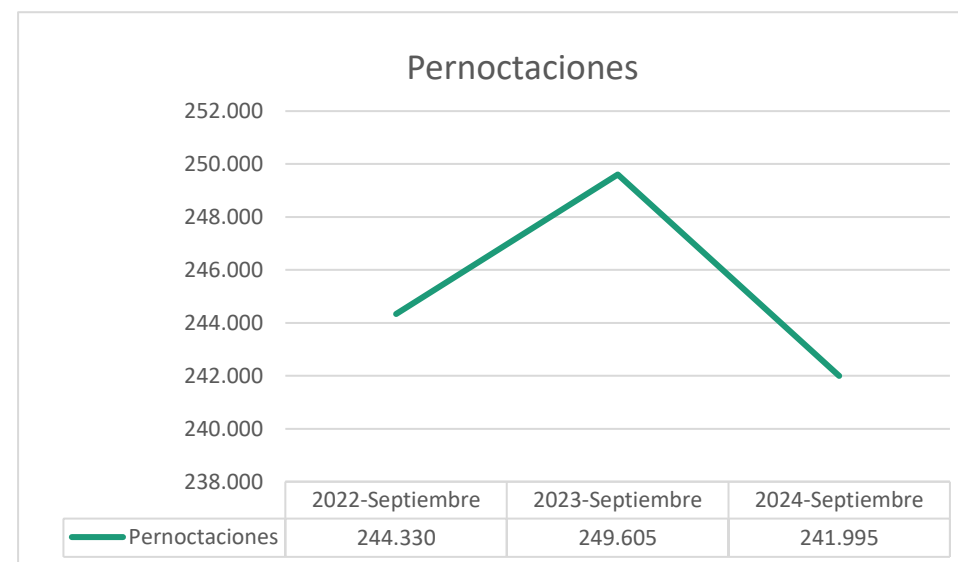
Viajeros por procedencia

El viajero extranjero fue predominantemente en el destino, lo que supuso un (77,97 %) del total (37.172 viajeros) y los españoles un (22,03%) (10.134). La tasa de variación del viajero extranjero respecto al año anterior es negativa (-5,63%), al igual que la del viajero español, con un descenso del (-18,98%). En cuanto a nacionalidades, los procedentes del Reino Unido son los más numerosos, con un total de (10.802) viajeros, seguidos de los irlandeses (2.984), finlandeses (2.948) y holandeses (2.418).



Pernoctaciones

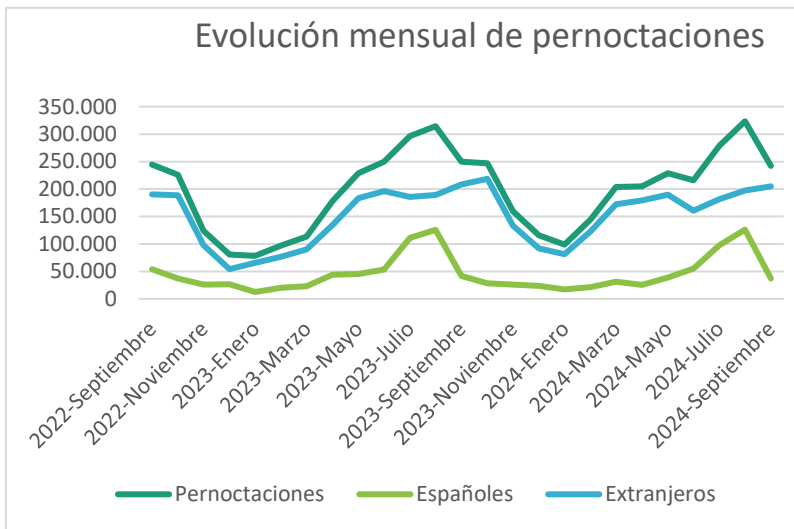
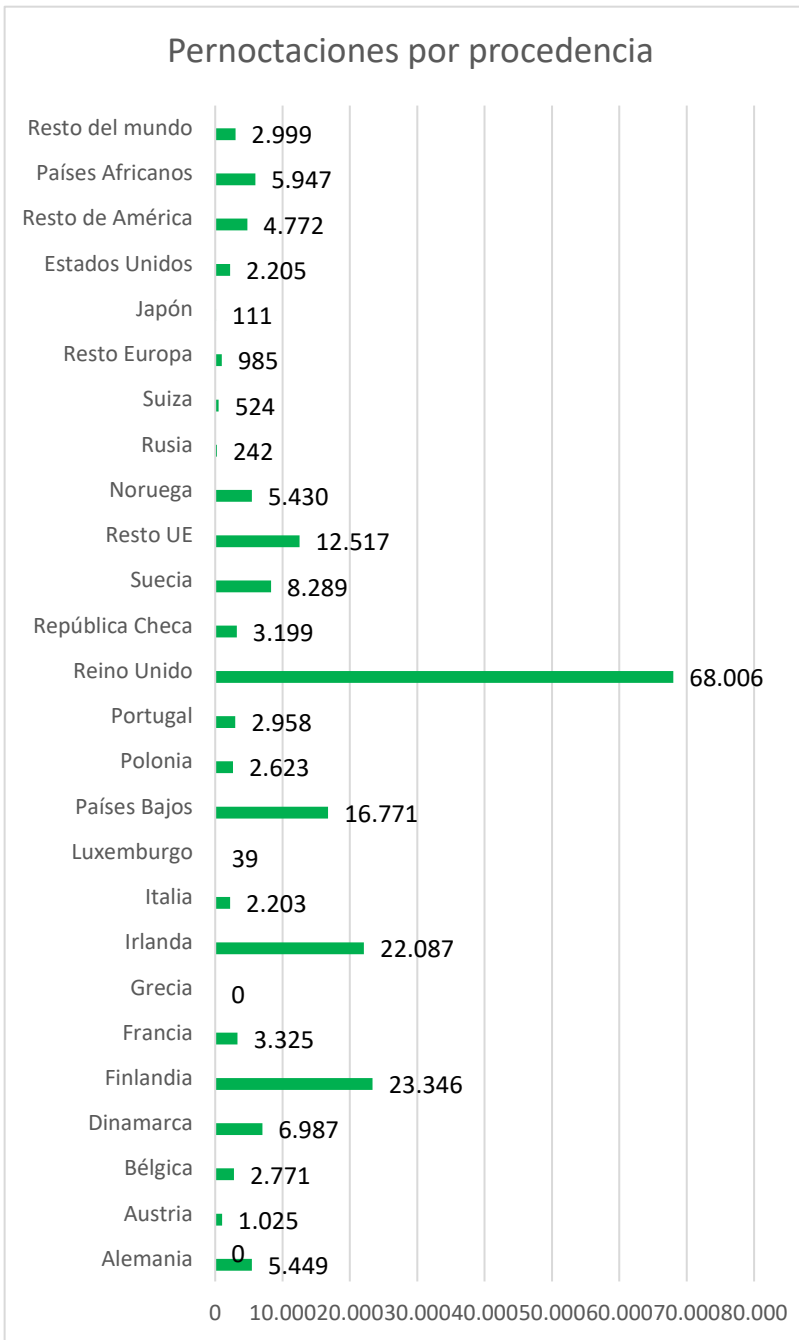
El número de pernoctaciones en septiembre de 2024 en Fuengirola fue de (241.995), lo que supone un descenso del (-3,05%) respecto al año anterior (249.605).



Pernoctaciones por procedencia

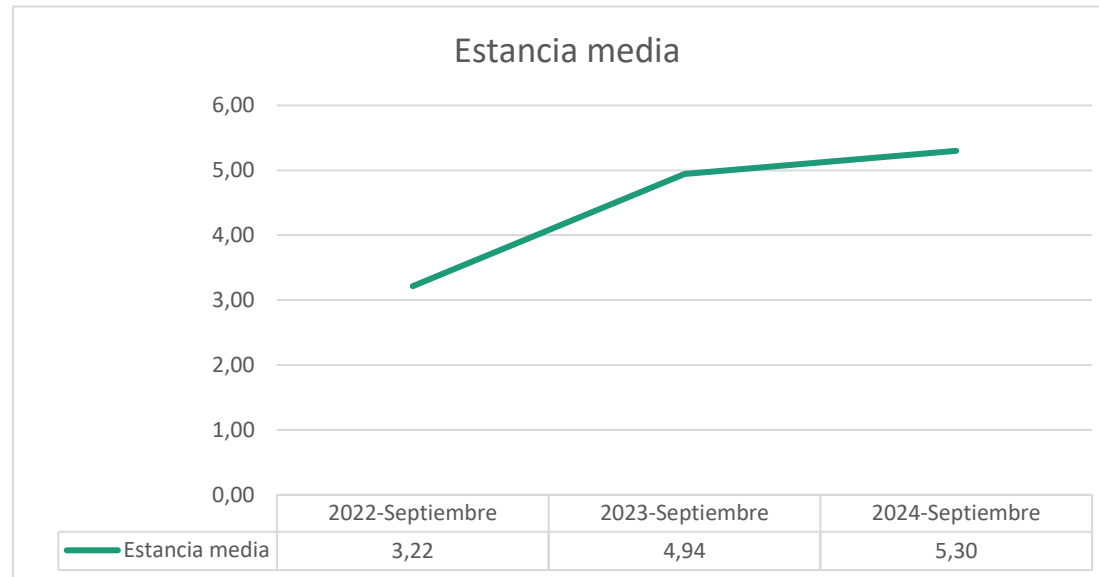
El número de pernoctaciones realizadas por extranjeros en septiembre de 2024 ascendió a (204.823), suponiendo un descenso del (-1,58%) respecto al año anterior. En el caso del número de pernoctaciones realizadas por españoles (37.172), la variación fue también negativa (-10,42%).

El (84,64%) de las pernoctaciones fueron realizadas por extranjeros frente a un (15,36%) de pernoctaciones por españoles. Los viajeros que más pernoctaciones en hoteles realizaron fueron los procedentes de Reino Unido con un total de (68.606), seguidos de los irlandeses con (22.087) y finlandeses 23.346.



Estancia media

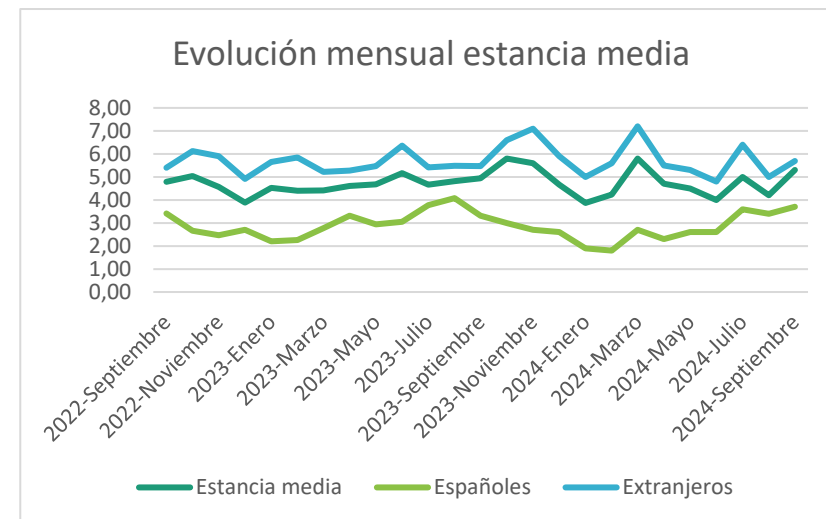
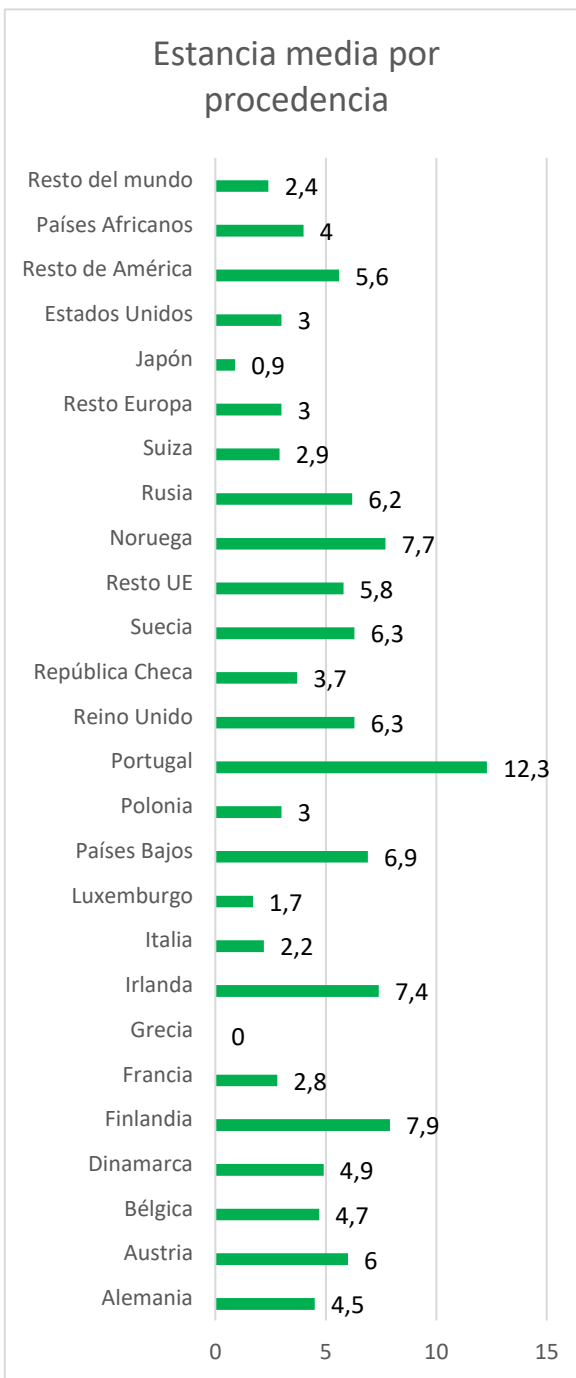
Los turistas que visitaron Fuengirola en el mes de septiembre de 2024 tuvieron una estancia media de **(5,3)** días, siendo un 7,25% mayor que el año anterior **(4,94)**.



Estancia media por procedencia

Los extranjeros son los que presentan una estancia media más alta (5,7) frente a un (3,7) de los españoles. Los españoles presentan una tasa variación positiva (11,53%) respecto a septiembre de 2023, al igual que los extranjeros con un (4,09%).

El turista portugués es el que presenta las mayores estancias media (12,3), seguido por el turista finés con un (7,9), mientras que el turista suizo y checo tienen los valores más bajos en cuanto a la estancia media.



Indicadores turísticos oferta

ENCUESTA OCUPACIÓN HOTELERA SEPTIEMBRE 2024

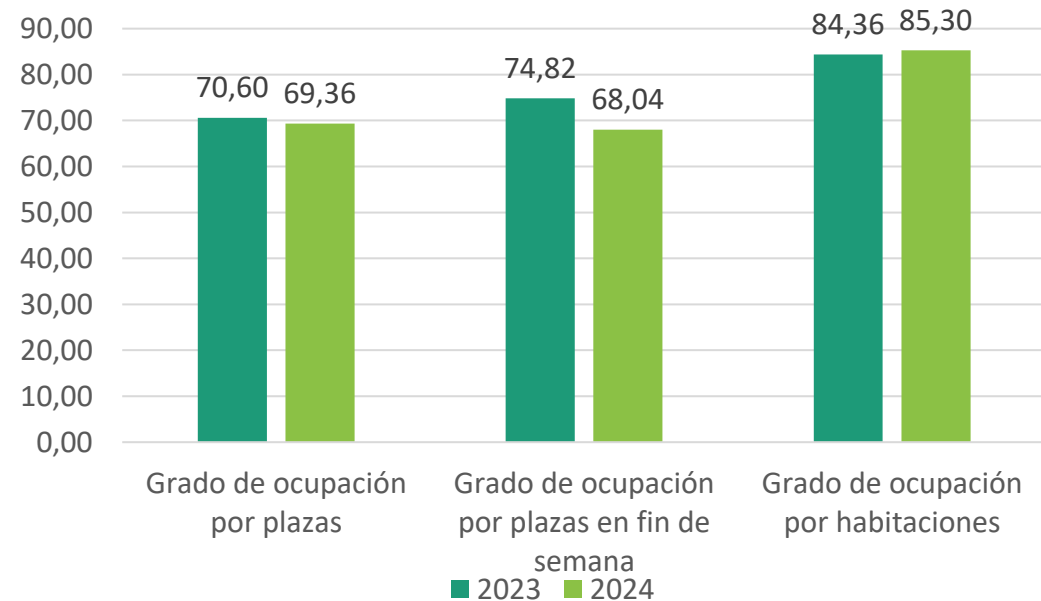
INDICADORES OFERTA ESTABLECIMIENTOS HOTELEROS

Indicador	Establecimientos abiertos estimados	Habitaciones estimadas	Plazas estimadas	Personal empleado
Total	41	5.157	11.543	1.483
Variación anual	2,50%	0,82%	1,07%	-3,01%



El grado de ocupación por plazas en hoteles alcanza casi el (70%) y supera el (85%) por habitaciones. El grado de ocupación por plazas desciende un (-1,76%) respecto al año anterior y crece un (1,11%) por habitaciones.

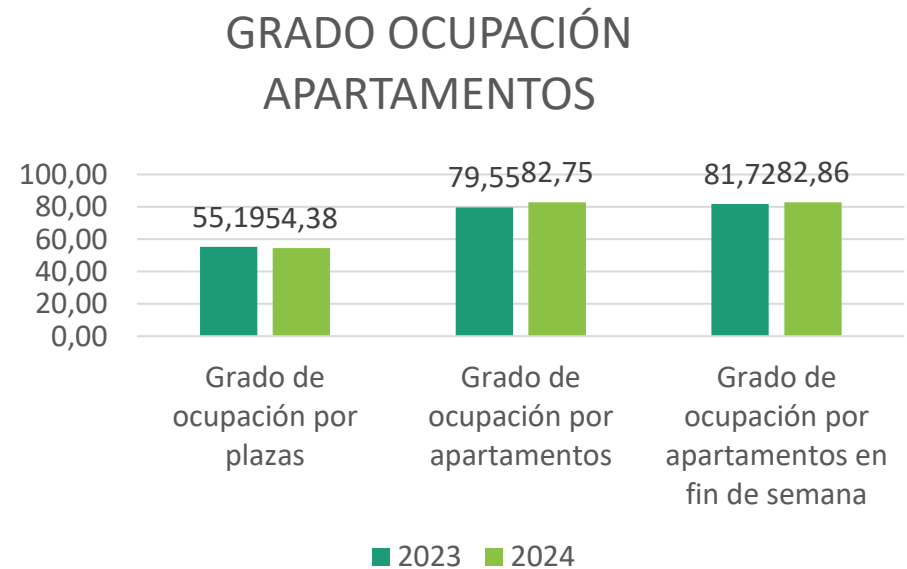
Grado de ocupación septiembre



Encuesta ocupación. Apartamentos. (SEPTIEMBRE 2024).

- En septiembre **6.173 viajeros** se alojaron en apartamentos turísticos en Fuengirola, realizando un total de **37.880 pernoctaciones** y con una **estancia media de (6,14) días**.
- **Predominio de residentes en el extranjero:** (76,93%) del total de los viajeros y el (86,93%) de las pernoctaciones.
- El número de apartamentos y plazas se ha reducido respecto a septiembre de 2023, sin embargo, si ha sido mayor el número de personal empleado en esta. El **grado de ocupación por número de plazas** (54,38%) ha experimentado un leve descenso del (-1,48%), mientras que la ocupación por apartamentos (82,86%) ha crecido en un (4,03%).

	Septiembre -23	Septiembre -24
Plazas estimadas	2.471	2.307
Apartamentos estimados	760	713
Personal empleado	148	149
Grados de ocupación		
TV PLAZAS	TV APTO	
-1,48%	4,03%	

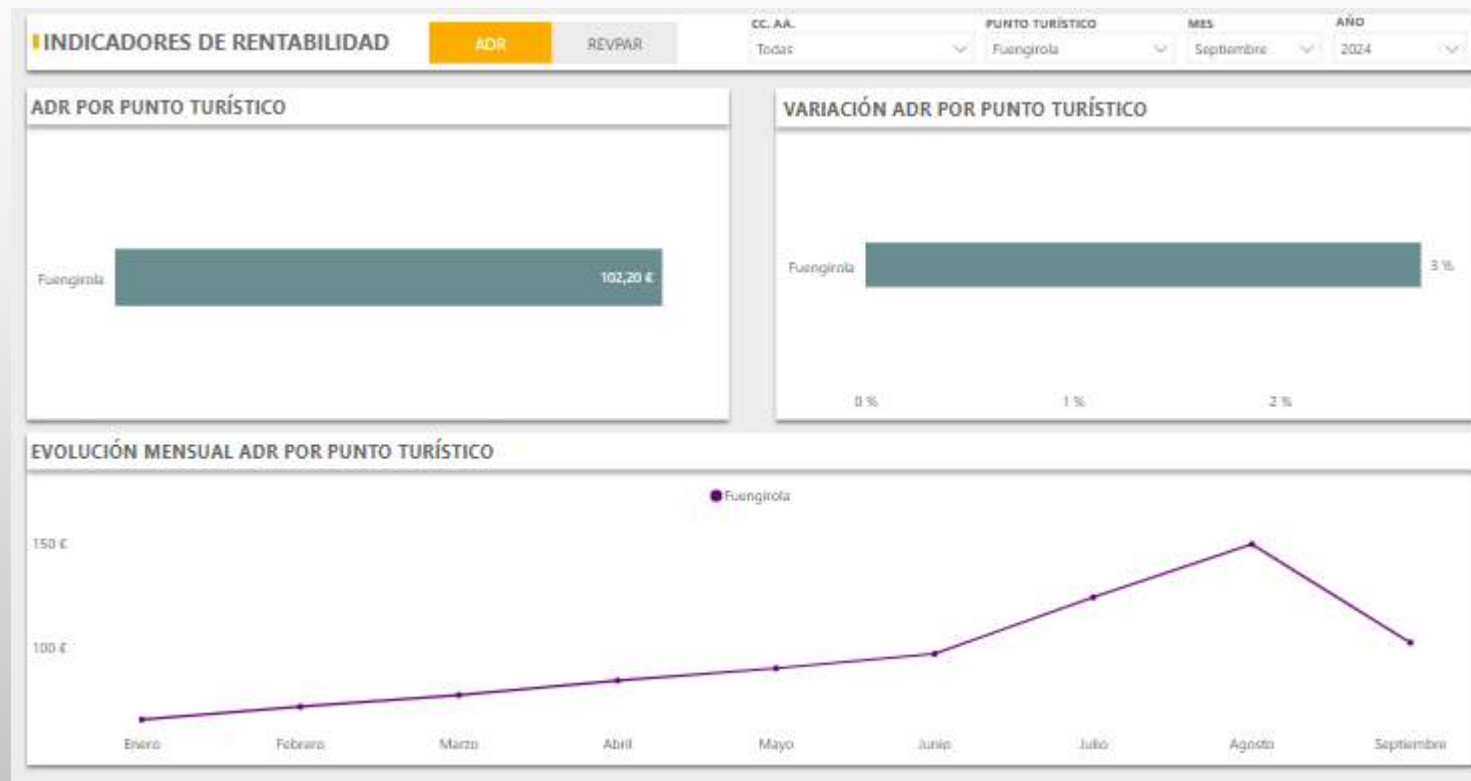




INDICADORES DE RENTABILIDAD DEL SECTOR HOTELERO

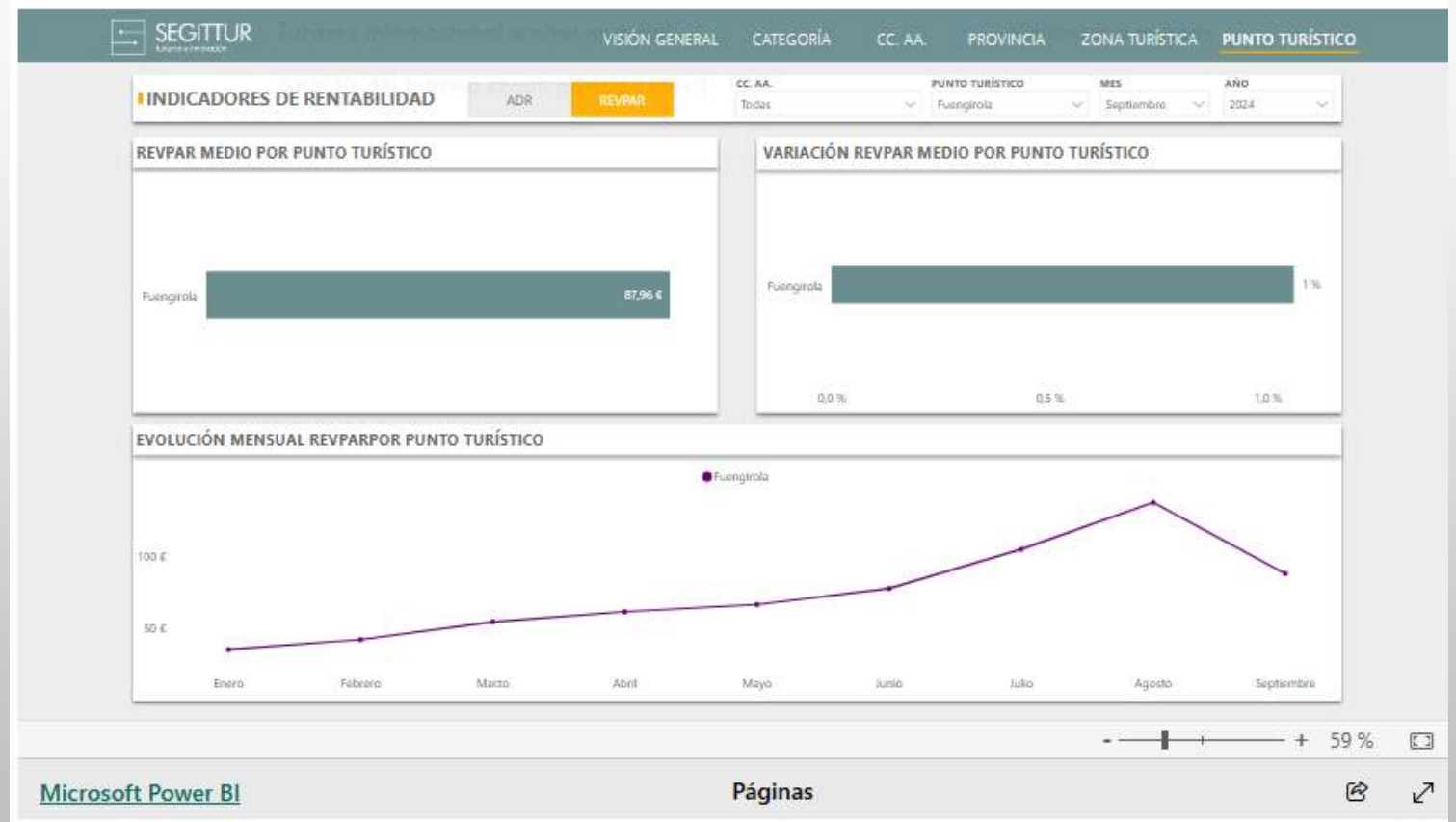
ADR. POR PUNTO TURÍSTICO: FUENGIROLA SEPTIEMBRE 2024

La estimación de la tarifa media diaria de una habitación doble con baño sin incluir los impuestos y ningún otro servicio en los hoteles de Fuengirola durante el mes de septiembre 2024 ha sido de **102,20€**, siendo un (3%) superior al periodo anterior. En el gráfico de abajo se puede observar la evolución temporal de la tarifa media diaria en Fuengirola.



REVPAR. PUNTO TURÍSTICO: FUENGIROLA SEPTIEMBRE 2024

El ingreso medio por habitación disponible en el municipio de Fuengirola el mes de septiembre 2024 ha sido de **87,96€**, siendo un **1%** superior que el año anterior. En el gráfico de abajo se puede observar la evolución mensual del ingreso medio por habitación disponible en Fuengirola.



NOTA INFORMATIVA

Fuentes:

- **Encuesta de Ocupación Hotelera (EOH), Instituto Nacional de Estadística (INE).Periodicidad: Mensual** <https://www.ine.es/dynt3/inebase/index.htm?padre=239>
- **Encuesta de Ocupación apartamentos turísticos (EOA). Instituto Nacional de Estadística (INE).Periodicidad: Mensual.** <https://www.ine.es/dynt3/inebase/index.htm?padre=232>
- **Plataforma Smart data (junta de Andalucía).** <https://smartdata.andalucia.org/acceso-smartdata/>
- **Big data turismo costa del sol.** https://www.costadelsolmalaga.org/bigdata/com1_tc-365554/concentracion-en-el-territorio
- **Instituto de estadística y cartografía de Andalucía (IECA).** https://www.juntadeandalucia.es/institutodeestadisticaycartografia/temas/est/tema_turismo.htm
- **DATAESTUR.** <https://www.dataestur.es/>

MUCHAS
GRACIAS

